

**Comune di Orotelli**

**Nota Integrativa**  
al  
**Bilancio di Previsione**  
**2022 / 2024**



## Premessa

Il bilancio di previsione finanziario rappresenta lo strumento attraverso il quale gli organi di governo dell'Ente, nell'ambito dell'esercizio della propria funzione di indirizzo e programmazione, definiscono le risorse da destinare a missioni e programmi, coerentemente con quanto previsto dai documenti della programmazione.

Il **bilancio di previsione 2022-2024** è stato redatto nel rispetto dei principi generali e applicati di cui al d.Lgs. n. 118/2011.

Si rammenta che il termine per l'approvazione del bilancio **2022-2024** è fissato al 31 marzo 2022, termine prorogato, rispetto a quello ordinario stabilito ai sensi dell'art. 151, D.Lgs. n. 267/2000, dal D.M. Ministero dell'Interno 24 dicembre 2021 (in G.U. n. 309 del 30 dicembre 2021);

Al bilancio di previsione deve essere allegata la **nota integrativa**, il cui contenuto minimo raccoglie i seguenti elementi:

- 1) i criteri di valutazione adottati per la formulazione delle previsioni, con particolare riferimento agli stanziamenti riguardanti gli accantonamenti per le spese potenziali, al fondo crediti di dubbia esigibilità (dando illustrazione dei crediti per i quali non è previsto l'accantonamento a tale fondo) e al fondo di garanzia per i debiti commerciali;
- 2) l'elenco degli interventi programmati per spese di investimento finanziati col ricorso al debito e con le risorse disponibili;
- 3) nel caso in cui gli stanziamenti riguardanti il fondo pluriennale vincolato comprendano anche investimenti ancora in corso di definizione, le cause che non hanno reso possibile completare la realizzazione della programmazione necessaria alla definizione dei relativi cronoprogrammi;
- 4) l'elenco delle garanzie principali o sussidiarie prestate dall'ente a favore di enti e di altri soggetti ai sensi delle leggi vigenti;
- 5) gli oneri e gli impegni finanziari stimati e stanziati in bilancio, derivanti da contratti relativi a strumenti finanziari derivati o da contratti di finanziamento che includono una componente derivata;
- 6) l'elenco dei propri enti e organismi strumentali, precisando che i relativi bilanci consuntivi sono consultabili nel proprio sito internet fermo restando quanto previsto per gli enti locali dall'art. 172, c. 1, lett. a) del decreto legislativo 18 agosto 2000, n. 267;
- 7) l'elenco delle partecipazioni possedute con l'indicazione della relativa quota percentuale;
- 8) altre informazioni riguardanti le previsioni, richieste dalla legge o necessarie per l'interpretazione del bilancio.

\*\*\*\*\*

### **1. I criteri di valutazione adottati per la formulazione delle previsioni**

La fase di programmazione si svolge nel rispetto delle compatibilità economico-finanziarie, tiene conto della possibile evoluzione della gestione dell'ente, richiede il coinvolgimento dei portatori di interesse nelle forme e secondo le modalità definite dall'Ente, tiene inoltre conto delle scelte già operate nei precedenti esercizi e si conclude con la formalizzazione delle decisioni politiche e gestionali che danno contenuto a programmi e piani riferibili alle missioni dell'Ente.

Come disposto dall'art. 39, c. 2, D.Lgs. 118/2011, il bilancio di previsione finanziario comprende le previsioni di competenza e di cassa del primo esercizio del periodo considerato e le previsioni di competenza degli esercizi successivi.

Le previsioni triennali di entrata e spesa del bilancio di previsione rispettano i principi di annualità, unità, universalità, integrità, veridicità, attendibilità, correttezza, comprensibilità, significatività, rilevanza, flessibilità, congruità, prudenza, coerenza, continuità, costanza, comparabilità, verificabilità, neutralità, pubblicità e dell'equilibrio di bilancio.

In particolare:

- i documenti del sistema di bilancio, nonostante prendano in considerazione un orizzonte temporale di programmazione triennale, attribuiscono le previsioni di entrata e uscita ai rispettivi esercizi di competenza, ciascuno dei quali coincide con l'anno solare (rispetto del principio n. 1 - Annualità);

- il bilancio di questo ente è unico, dovendo fare riferimento a un'amministrazione che si contraddistingue per essere un'entità giuridica unica. Di conseguenza, il complesso unitario delle entrate finanzia la totalità delle spese. Solo nei casi di deroga espressamente previsti dalla legge, talune fonti di entrata sono state destinate alla copertura di determinate e specifiche spese (rispetto del principio n. 2 - Unità);
- il sistema di bilancio comprende tutte le finalità e tutti gli obiettivi di gestione nonché i valori finanziari, economici e patrimoniali riconducibili a questa amministrazione, fornendo una rappresentazione veritiera e corretta della complessa attività amministrativa prevista nei rispettivi esercizi. Eventuali contabilità separate, se presenti in quanto espressamente ammesse dalla norma, sono ricondotte al sistema unico di bilancio entro i limiti temporali dell'esercizio (rispetto del principio n. 3 - Universalità);
- tutte le entrate sono iscritte in bilancio al lordo delle spese sostenute per la riscossione e di altri eventuali oneri a esse connessi. Allo stesso tempo, tutte le uscite sono riportate al lordo delle correlate entrate, senza ricorrere a eventuali compensazioni di partite (rispetto del principio n. 4 - Integrità).

Nell'illustrare le entrate, dopo l'entrata in vigore della legge di bilancio per il 2021 (L. n. 178/2020), sono stati considerati gli effetti delle disposizioni ad oggi vigenti, che sul fronte delle entrate, prevedono, fra l'altro:

- la conferma dell'introduzione del Canone unico in sostituzione dei tributi minori rappresentati dai prelievi sulla pubblicità e sull'occupazione di suolo pubblico;
- l'entrata in vigore dal 1° gennaio 2021 delle prescrizioni contenute nel D.Lgs. n. 116/2020 che, in materia di rifiuti, ha apportato significative modifiche al Codice dell'Ambiente (D.Lgs. n. 152/2006). In particolare, sono rilevanti la nuova definizione di rifiuti urbani entrata in vigore il 1° gennaio 2021 e la facoltà di uscita dal servizio pubblico di cui all'art. 238, comma 10. Queste norme presentano importanti implicazioni sia sull'organizzazione del servizio di gestione dei rifiuti urbani, sia sul gettito del prelievo sui rifiuti;

### 1.1. Le entrate

Per quanto riguarda le entrate, le previsioni relative al triennio **2022-2024** sono state formulate tenendo in considerazione l'andamento storico degli esercizi precedenti, ove disponibile, ovvero le basi informative (catastale, tributaria, ecc.) e le modifiche normative che hanno impatto sul gettito.

Nel prospetto seguente sono riportati i criteri di valutazione per la formulazione delle principali **entrate**:

#### IMPOSTA MUNICIPALE PROPRIA (IMU)

<b>Principali norme di riferimento</b>	Art. 1, commi da 738 a 783, legge n. 160/2019 Art. 1, c. 48, legge n. 178/2020		
<b>Gettito conseguito nel penultimo esercizio precedente</b>	<b>60.654,11</b>		
	<b>75.000,00 riscossione ordinaria e 9.399,77 riscossione coattiva</b>		
<b>Gettito previsto nel triennio</b>	<b>2022</b>	<b>2023</b>	<b>2024</b>
	<b>79.700,00</b>	<b>79.000,00</b>	<b>79.000,00</b>
<b>Effetti connessi a modifiche legislative già in vigore sugli anni della previsione</b>	<i>Il gettito è comprensivo dell'attività di riscossione coattiva ed è stato calcolato sulla base dell'andamento storico delle riscossioni.</i>		
<b>Considerazioni</b>	Le previsioni tengono conto degli effetti dell'emergenza sanitaria, che si sono già manifestati nel biennio 2020-2021, i quali potrebbero riverberare anche sul gettito 2022. Inoltre, vanno verificate le possibilità di manovra disponibili in tema di differenziazione delle aliquote, non ancora chiare ad oggi, rammentando che la legge di bilancio 2020 ha previsto dal 2021 che tale differenziazione sia possibile solo nell'ambito delle fattispecie definite dal decreto ministeriale, ad oggi però non ancora emanato. Fino ad allora, gli enti possono approvare le aliquote come per il 2021. Inoltre, la Legge di bilancio 2021 ha introdotto a partire dal 2021 una nuova agevolazione della quale è necessario tenere conto: l'art. 1, c. 48, L. n. 178/2020, infatti, riduce della metà l'IMU dovuta per una sola unità immobiliare destinata ad uso abitativo - purché non locata o		

	data in comodato d'uso - posseduta in Italia da soggetti non residenti nel territorio dello Stato, che siano titolari di pensione maturata in regime di convenzione internazionale con l'Italia e siano residenti in uno "Stato di assicurazione" diverso dall'Italia.
--	--

**TASSA SUI RIFIUTI (TARI)**

<b>Principali norme di riferimento</b>	Art. 1, commi 639-731, legge n. 147/2013 Del. ARERA n. 443-444/2019 Del. ARERA n. 363/2021 (MTR-2 per il periodo 2022-2025) D.L. 17 marzo 2020, n. 18 e successivi provvedimenti emergenziali Art. 1, c. 48, legge n. 178/2020 D.Lgs. n. 116/2020		
<b>Gettito conseguito nel penultimo esercizio precedente</b>	<b>227.282,56</b>		
<b>Gettito previsto nell'anno precedente a quello di riferimento</b>	<b>223.000,00</b>		
<b>Gettito previsto nel triennio</b>	<b>2022</b>	<b>2023</b>	<b>2024</b>
	<b>225.000,00</b>	<b>225.000,00</b>	<b>225.000,00</b>
<b>Effetti connessi a disposizioni recanti esenzioni e riduzioni previsti dal regolamento</b>	Utenze domestiche: – Contribuenti che risiedono da soli over 65; – Studenti fuori sede con regolare contratto registrato; – Nuclei con 4/5 persone riduzione del 20%; – Nuclei con 6 o più persone riduzione del 25%; – Agevolazioni covid-19 utenze non domestiche soggette a sospensione: Si registra una riduzione seguenti codici ATECO – 020700 Case di cura e riposo riduzione 30%; – 021600 Ristoranti, trattorie, osterie riduzione 20%; – 021700 Bar, caffè, pasticcerie riduzione 15%.		
<b>Altre considerazioni</b>	<p><b>NOTA BENE:</b></p> <p>Si conferma la necessità di disporre del piano finanziario 2022, che deve essere redatto con le regole del MTR-2 di Arera e validato dall'ente territorialmente competente in tempo utile per l'approvazione delle tariffe del tributo da parte dell'ente.</p> <p>Tra le principali novità introdotte da ARERA nel nuovo MTR-2 troviamo l'ampliamento del perimetro di controllo della filiera e dei soggetti interessati: Spazzamento, Raccolta, Trasporto e da oggi anche Smaltimento.</p> <p>Con l'MTR-2 sono infatti regolate le tariffe di accesso agli impianti di Trattamento, Recupero e Smaltimento dei Rifiuti Urbani, prevedendo una programmazione quadriennale e premiando le best practice in termini di performance ambientali nella valorizzazione dei rifiuti e nell'utilizzo di soluzioni tecnologiche.</p> <p>La determinazione delle tariffe di accesso agli impianti terrà conto del grado di integrazione della filiera distinguendo gli impianti di chiusura del ciclo in "Integrati", "Minimi" e "Aggiuntivi", prevedendo componenti perequative a compensazione o maggiorazione a seconda del tipo di impianto a cui si conferisce: Compostaggio/digestione anaerobica, impianti di incenerimento con recupero di energia, impianti di incenerimento senza recupero di energia e discarica.</p> <p>Tali meccanismi di perequazione e quantificazione delle suddette componenti saranno definite con successivo provvedimento.</p> <p>Sono definiti impianti "minimi", precisa l'ARERA, quelli ritenuti indispensabili alla chiusura del ciclo dei rifiuti nel loro territorio e previsti nella programmazione. Sono impianti "aggiuntivi" quelli diversi dai minimi, per i quali si applica una regolazione orientata alla trasparenza.</p> <p>È stato confermato inoltre il modello di regolazione tariffaria Asimmetrica, che permette di gestire le differenze territoriali e</p>		

	<p>gestionali sia in termini di presenza di impianti sia di gestione dei flussi di rifiuti.</p> <p>La regolazione MTR-2, quindi, oltre ad applicarsi a tutti i gestori integrati e ai loro impianti, si applica agli operatori non integrati che gestiscono impianti "minimi", con l'introduzione di incentivi decrescenti in base al tipo di trattamento che operano sui rifiuti (compostaggio, digestione anaerobica, termovalorizzazione). È sempre penalizzato il conferimento in discarica.</p> <p>I livelli di raccolta differenziata, il trattamento dei rifiuti con riutilizzo o riciclo, la prossimità territoriale e le caratteristiche dimensionali, tecnologiche e di impatto ambientale degli impianti, diventano con l'MTR-2 variabili quantitative che determinano la TARI, rendendola più vicina alle esigenze dei cittadini.</p> <p>Inoltre, la Legge di bilancio 2021 ha introdotto a partire dal 2021 una nuova agevolazione della quale è necessario tenere conto: l'art. 1, c. 48, L. n. 178/2020, infatti, riduce di due terzi la tassa sui rifiuti (TARI), o l'equivalente tariffa corrispettiva, dovuta in misura ridotta di due terzi per una sola unità immobiliare destinata ad uso abitativo - purché non locata o data in comodato d'uso - posseduta in Italia da soggetti non residenti nel territorio dello Stato, che siano titolari di pensione maturata in regime di convenzione internazionale con l'Italia e siano residenti in uno "Stato di assicurazione" diverso dall'Italia. Per questa tipologia di immobili sarà pertanto dovuto un terzo dell'importo totale del prelievo TARI commisurato per anno solare.</p>
--	---

#### CANONE UNICO

<b>Principali norme di riferimento</b>	L. n. 160/2019 – art. 1, cc. 816-847		
<b>Gettito conseguito nel penultimo esercizio precedente</b>	<b>NOTA BENE:</b> Il tributo di nuova istituzione, frutto dell'accorpamento di TOSAP, COSAP, Imposta sulla pubblicità, CIMP e diritto sulle pubbliche affissioni, è entrato in vigore il 1° gennaio 2021.		
<b>Gettito previsto nell'anno precedente a quello di riferimento</b>	13.705,00		
<b>Gettito previsto nel triennio</b>	<b>2022</b>	<b>2023</b>	<b>2024</b>
	<b>18.000,00</b>	<b>18.000,00</b>	<b>18.000,00</b>
<b>Effetti connessi a modifiche legislative in vigore sugli anni della previsione</b>	<p>I commi 816-836 hanno istituito dal 2021 il cd. canone unico patrimoniale di concessione, autorizzazione o esposizione pubblicitaria, per riunire in una sola forma di prelievo le entrate relative all'occupazione di aree pubbliche e la diffusione di messaggi pubblicitari. Tale canone sostituisce la disciplina della tassa per l'occupazione di spazi ed aree pubbliche (TOSAP), del canone per l'occupazione di spazi ed aree pubbliche (COSAP), dell'imposta comunale sulla pubblicità e del diritto sulle pubbliche affissioni (ICPDPA), nonché del canone per l'installazione dei mezzi pubblicitari (CIMP) e del canone per l'occupazione delle strade.</p> <p>I commi da 837 a 847 istituiscono il canone unico patrimoniale di concessione per l'occupazione nei mercati, che dal 2021 ha sostituito la TOSAP, il COSAP e, limitatamente ai casi di occupazioni temporanee, anche la TARI.</p>		
<b>Effetti connessi alla modifica delle tariffe</b>	Come prevede il comma 817 della legge 160/2019, il canone deve assicurare un gettito pari a quello conseguito dai canoni e dai tributi che sono stati sostituiti (salva la possibilità di variare il gettito modificando le tariffe).		
<b>Effetti connessi a disposizioni recanti esenzioni e riduzioni previsti dalla legge</b>	<i>Sono stati esentati dal pagamento del canone per l'occupazione di suolo pubblico le attività commerciali, quali bar pizzerie, così come previsto dalla legge di bilancio 2021 in materia di emergenza sanitaria da covid-19, confermata al 31.03.2022 dalla legge di bilancio 2022.</i>		
<b>Altre considerazioni</b>	L'applicazione di questi canoni richiede l'approvazione dei		

	<p>regolamenti da parte del Comune e delle conseguenti tariffe, pur tenendo conto della tariffa standard indicata dalla legge.</p> <p>Il Comune ha approvato il regolamento di gestione del canone unico patrimoniale con del. di Consiglio comunale n. 6 in data 22.03.2021. Anche se il canone è introdotto dalla legge, la disciplina regolamentare è necessaria per definire diversi aspetti essenziali per la sua applicazione, il regolamento comunale è cioè il presupposto per poter iscrivere in bilancio la relativa entrata.</p> <p>A ciò si aggiunge la soppressione con decorrenza dal 1° dicembre 2021 dell'obbligatorietà di istituire il servizio delle pubbliche affissioni (che resta in vigore solo per i manifesti privi di rilevanza economica).</p>
--	---

Inoltre, per le seguenti entrate si mettono in evidenza alcuni aspetti qualificanti delle previsioni:

#### **Proventi del recupero dell'evasione tributaria**

Il comune gestisce direttamente il servizio di emissione e riscossione dei tributi ordinari, inoltre in riferimento al gettito non incassato emette d'ufficio gli accertamenti esecutivi, avvalendosi della società Agenzia Entrate Riscossione per la sola riscossione coattiva. Le entrate a seguito di recupero dell'evasione tributaria ammonterebbero complessivamente a € 10.700,00 NEL 2022 di cui 9.700,00 a titolo di IMU, il cui incasso avviene per cassa non per competenza è di € 10.000,00 negli anni 2023 e 2024.

#### **Fondo di solidarietà comunale**

Il fondo di solidarietà comunale è quantificato nel triennio in € 489.989,90, dato definito su andamento storico, in attesa di effettiva quantificazione da parte del ministero.

#### **Proventi delle sanzioni Codice della strada**

In bilancio non sono stati previsti introiti relative a sanzioni per violazione del codice della strada.

#### **Altre entrate di particolare rilevanza**

Al titolo III si registrano entrate per servizi offerti ai cittadini e famiglie quali: mense scolastiche, scuolabus, canoni di locazione moderata, assistenza agli anziani e altre entrate derivanti da attività ricreative offerte ai ragazzi. Il gettito complessivo iscritto in bilancio ammonta a € 300.983,19 per il 2022, € 276.858,84 per il 2023 e € 276.858,84 per il 2024.

### **1.2. Le spese**

Per quanto riguarda le **spese correnti**, le previsioni sono state formulate sulla base:

- dei contratti in essere (mutui, personale, utenze, altri contratti di servizio quali rifiuti, pulizie, illuminazione pubblica, ecc.). Per le previsioni 2022-2024 è stato considerato l'incremento legato al tasso di inflazione programmato;
- delle spese necessarie per l'esercizio delle funzioni fondamentali;
- delle richieste formulate dai vari responsabili, opportunamente riviste alla luce delle risorse disponibili e delle scelte dell'amministrazione effettuare in relazione agli obiettivi indicati nel DUP;

#### **Il Fondo crediti di dubbia esigibilità**

Il Fondo crediti di dubbia esigibilità rappresenta un accantonamento di risorse che gli enti devono stanziare nel bilancio di previsione al fine di limitare la capacità di spesa alle entrate effettivamente esigibili e che giungono a riscossione, garantendo in questo modo gli equilibri di bilancio.

Il principio contabile della contabilità finanziaria prevede criteri puntuali di quantificazione delle somme da accantonare a FCDE, secondo un criterio di progressività che - a regime - dispone che l'accantonamento sia pari alla media del non riscosso dei cinque anni precedenti, laddove tale media sia calcolata considerando gli incassi in c/competenza sugli accertamenti in c/competenza di ciascun esercizio.

E' ammessa la facoltà di considerare negli incassi anche quelli intervenuti a residuo nell'esercizio successivo a valere sugli accertamenti di competenza dell'esercizio n, scorrendo di un anno la serie di riferimento.

L'ente può, con riferimento all'ultimo esercizio del quinquennio, considerare gli incassi intervenuti a residuo nell'esercizio successivo a valere sugli accertamenti dell'esercizio n.

In tal caso occorre scorrere di un anno indietro il quinquennio di riferimento.

Di seguito il dettaglio.

<b>Fondo crediti di dubbia esigibilità - bilancio di previsione 2022</b>					
<b>Classificazione</b>	<b>Capitolo</b>	<b>Descrizione</b>		<b>Accantonamento minimo</b>	<b>Accantonamento effettivo</b>
<b>1</b>		<b>Entrate correnti di natura tributaria, contributiva e perequativa</b>			
<b>1.01</b>		<b>Tributi</b>			
1.01.01.51.001	91.1	TARI Modalità di calcolo: Media semplice sui totali (27,40)	2022	61.650,00	65.000,00
			2023	61.650,00	61.650,00
			2024	61.650,00	61.650,00
		<b>Totale Tipologia 1.01</b>	<b>2022</b>	<b>61.650,00</b>	<b>65.000,00</b>
			<b>2023</b>	<b>61.650,00</b>	<b>61.650,00</b>
			<b>2024</b>	<b>61.650,00</b>	<b>61.650,00</b>
		<b>Totale Titolo 1</b>	<b>2022</b>	<b>61.650,00</b>	<b>65.000,00</b>
			<b>2023</b>	<b>61.650,00</b>	<b>61.650,00</b>
			<b>2024</b>	<b>61.650,00</b>	<b>61.650,00</b>
<b>3</b>		<b>Entrate extratributarie</b>			
<b>3.01</b>		<b>Vendita di beni e servizi e proventi derivanti dalla gestione dei beni</b>			
3.01.02.01.008	510.1	Proventi mensa scolastica Modalità di calcolo: Media semplice sui totali (3,62)	2022	1.267,00	1.086,00
			2023	1.267,00	1.267,00
			2024	1.267,00	1.267,00
3.01.02.01.016	511.1	PROVENTI DEL SERVIZIO TRASPORTO ALUNNI (SERV.RIL.AI FINI IVACAP.860 SPESA) Modalità di calcolo: Media semplice sui totali (0,43)	2022	30,10	500,00
			2023	30,10	30,10
			2024	30,10	319,00
3.01.02.01.999	520.4	PROVENTI SCUOLA CIVICA DI MUSICA(1470) Modalità di calcolo: Media semplice sui totali (1,33)	2022	45,22	45,22
			2023	45,22	45,22
			2024	45,22	45,22
3.01.02.01.999	540.1	QUOTE UTENTI PER ASSISTENZA DOMICILIARE(SERVIZIO RILEVANTE AI FINI IVA CAP.1400 SPESA ) Modalità di calcolo: Media semplice sui totali (10,17)	2022	610,20	610,20
			2023	661,05	588,65
			2024	661,05	661,05
3.01.03.02.002	600.3	FITTI REALI DI FABBRICATI( canone moderato ) Modalità di calcolo: Media semplice sui totali (5,37)	2022	1.714,35	1.714,35
			2023	1.714,35	1.714,35
			2024	1.714,35	1.714,35
		<b>Totale Tipologia 3.01</b>	<b>2022</b>	<b>3.666,87</b>	<b>3.955,77</b>
			<b>2023</b>	<b>3.717,72</b>	<b>3.645,32</b>
			<b>2024</b>	<b>3.717,72</b>	<b>4.006,62</b>
		<b>Totale Titolo 3</b>	<b>2022</b>	<b>3.666,87</b>	<b>3.955,77</b>
			<b>2023</b>	<b>3.717,72</b>	<b>3.645,32</b>
			<b>2024</b>	<b>3.717,72</b>	<b>4.006,62</b>
		<b>Totale</b>	<b>2022</b>	<b>65.316,87</b>	<b>68.955,77</b>
			<b>2023</b>	<b>65.367,72</b>	<b>65.295,32</b>
			<b>2024</b>	<b>65.367,72</b>	<b>65.656,62</b>

### Fondo crediti di dubbia esigibilità - rendiconto 2022



**Titolo 1 Entrate correnti di natura tributaria, contributiva e perequativa**

Capitolo **91.1** (1.01.01.51.001) TARI

Anno	Accertamenti	Incassi	% incassi/ accertamenti		%	Bilancio 2022	Bilancio 2023	Bilancio 2024
2020	217.985,02	169.389,44	77,71	Previsione		225.000,00	225.000,00	225.000,00
2019	227.282,56	162.711,33	71,59	Accantonamento media sui totali (27,40%)	100	61.650,00	61.650,00	61.650,00
2018	222.593,49	163.459,77	73,43	Accantonamento media dei rapporti annui	100	61.560,00	61.560,00	61.560,00
2017	227.742,14	141.415,50	62,09					
2016	227.558,24	178.397,90	78,40					
<b>Totale</b>	<b>1.123.161,45</b>	<b>815.373,94</b>	<b>363,22</b>					

Media sui totali (MT) 72,60      Media dei rapporti annui (MR) 72,64

**Titolo 3 Entrate extratributarie**

Capitolo **510.1** (3.01.02.01.008) Proventi mensa scolastica

Anno	Accertamenti	Incassi	% incassi/ accertamenti		%	Bilancio 2022	Bilancio 2023	Bilancio 2024
2020	16.947,24	16.947,24	100,00	Previsione		35.000,00	35.000,00	35.000,00
2019	44.590,00	38.741,76	86,88	Accantonamento media sui totali (3,62%)	100	1.267,00	1.267,00	1.267,00
2018	39.274,50	39.274,50	100,00	Accantonamento media dei rapporti annui	100	1.074,50	1.074,50	1.074,50
2017	43.426,70	43.426,70	100,00					
2016	45.399,60	44.379,60	97,75					
<b>Totale</b>	<b>189.638,04</b>	<b>182.769,80</b>	<b>484,63</b>					

Media sui totali (MT) 96,38      Media dei rapporti annui (MR) 96,93

Capitolo **511.1** (3.01.02.01.016) PROVENTI DEL SERVIZIO TRASPORTO ALUNNI (SERV.RIL.AI FINI IVACAP.860 SPESA)

Anno	Accertamenti	Incassi	% incassi/ accertamenti		%	Bilancio 2022	Bilancio 2023	Bilancio 2024
2020	4.792,00	4.708,00	98,25	Previsione		7.000,00	7.000,00	7.000,00
2019	4.788,00	4.788,00	100,00	Accantonamento media sui totali (0,43%)	100	30,10	30,10	30,10
2018	6.979,00	6.979,00	100,00	Accantonamento media dei rapporti annui	100	35,00	35,00	35,00
2017	5.593,00	5.551,00	99,25					
2016	7.410,00	7.410,00	100,00					
<b>Totale</b>	<b>29.562,00</b>	<b>29.436,00</b>	<b>497,50</b>					

Media sui totali (MT) 99,57      Media dei rapporti annui (MR) 99,50

Capitolo **520.4** (3.01.02.01.999) PROVENTI SCUOLA CIVICA DI MUSICA1470)

Anno	Accertamenti	Incassi	% incassi/ accertamenti		%	Bilancio 2022	Bilancio 2023	Bilancio 2024
2020	2.576,50	2.351,50	91,27	Previsione		3.400,00	3.400,00	3.400,00
2019	2.651,00	2.651,00	100,00	Accantonamento media sui totali (1,33%)	100	45,22	45,22	45,22
2018	3.344,65	3.344,65	100,00	Accantonamento media dei rapporti annui	100	59,50	59,50	59,50
2017	4.196,78	4.196,78	100,00					
2016	4.167,90	4.167,90	100,00					
<b>Totale</b>	<b>16.936,83</b>	<b>16.711,83</b>	<b>491,27</b>					

Media sui totali (MT) 98,67      Media dei rapporti annui (MR) 98,25



Capitolo **540.1** (3.01.02.01.999) QUOTE UTENTI PER ASSISTENZA DOMICILIARE(SERVIZIO RILEVANTE AI FINI IVA CAP.1400 SPESA )

Anno	Accertamenti	Incassi	% incassi/ accertamenti		%	Bilancio 2022	Bilancio 2023	Bilancio 2024
2020	6.500,00	5.723,15	88,05	Previsione		6.000,00	6.500,00	6.500,00
2019	5.402,89	5.402,89	100,00	Accantonamento media sui totali (10,17%)	100	610,20	661,05	661,05
2018	7.634,06	5.073,07	66,45	Accantonamento media dei rapporti annui	100	614,40	665,60	665,60
2017	9.293,28	9.293,28	100,00					
2016	9.107,92	8.588,07	94,29					
<b>Totale</b>	<b>37.938,15</b>	<b>34.080,46</b>	<b>448,79</b>					

Media sui totali (MT) 89,83      Media dei rapporti annui (MR) 89,76

Capitolo **600.3** (3.01.03.02.002) FITTI REALI DI FABBRICATI( canone moderato )

Anno	Accertamenti	Incassi	% incassi/ accertamenti		%	Bilancio 2022	Bilancio 2023	Bilancio 2024
2020	32.125,44	32.140,62	100,05	Previsione		31.924,56	31.924,56	31.924,56
2019	31.449,36	27.811,47	88,43	Accantonamento media sui totali (5,37%)	100	1.714,35	1.714,35	1.714,35
2018	31.421,34	28.890,02	91,94	Accantonamento media dei rapporti annui	100	1.781,39	1.781,39	1.781,39
2017	30.306,08	30.017,94	99,05					
2016	14.406,14	13.342,94	92,62					
<b>Totale</b>	<b>139.708,36</b>	<b>132.202,99</b>	<b>472,09</b>					

Media sui totali (MT) 94,63      Media dei rapporti annui (MR) 94,42

In riferimento all'imposta IMU, non si è provveduto ad accantonare nessuna somma, l'IMU viene interamente accertata per cassa.

In riferimento al calcolo del FCDE, la scelta di iscrivere in bilancio un valore esiguamente superiore, rispetto al minimo calcolato per disposizioni normative, è dettato dalla maggiore prudenza richiesta tenuto conto della situazione di emergenza pandemica che è ancora in corso, la quale può incidere ulteriormente sul meccanismo accertamenti/incassi.

## Fondo crediti di dubbia esigibilità - rendiconto 2022

**Titolo 1 Entrate correnti di natura tributaria, contributiva e perequativa**

Capitolo **91.1** (1.01.01.51.001) TARI

Anno	Accertamenti	Incassi	% incassi/ accertamenti		%	Bilancio 2022	Bilancio 2023	Bilancio 2024
2020	217.985,02	169.389,44	77,71	Previsione		225.000,00	225.000,00	225.000,00
2019	227.282,56	162.711,33	71,59	Accantonamento media sui totali (27,40%)	100	61.650,00	61.650,00	61.650,00
2018	222.593,49	163.459,77	73,43	Accantonamento media dei rapporti annui	100	61.560,00	61.560,00	61.560,00
2017	227.742,14	141.415,50	62,09					
2016	227.558,24	178.397,90	78,40					
<b>Totale</b>	<b>1.123.161,45</b>	<b>815.373,94</b>	<b>363,22</b>					

## Comune di Orotelli – Nota Integrativa bilancio 2022\_2022

Media sui totali (MT) 72,60      Media dei rapporti annui (MR) 72,64

### Titolo 3 Entrate extratributarie

#### Capitolo 510.1 (3.01.02.01.008) Proventi mensa scolastica

Anno	Accertamenti	Incassi	% incassi/ accertamenti		%	Bilancio 2022	Bilancio 2023	Bilancio 2024
2020	16.947,24	16.947,24	100,00	Previsione		35.000,00	35.000,00	35.000,00
2019	44.590,00	38.741,76	86,88	Accantonamento media sui totali (3,62%)	100	1.267,00	1.267,00	1.267,00
2018	39.274,50	39.274,50	100,00	Accantonamento media dei rapporti annui	100	1.074,50	1.074,50	1.074,50
2017	43.426,70	43.426,70	100,00					
2016	45.399,60	44.379,60	97,75					
<b>Totale</b>	<b>189.638,04</b>	<b>182.769,80</b>	<b>484,63</b>					

Media sui totali (MT) 96,38      Media dei rapporti annui (MR) 96,93

#### Capitolo 511.1 (3.01.02.01.016) PROVENTI DEL SERVIZIO TRASPORTO ALUNNI (SERV.RIL.AI FINI IVACAP.860 SPESA)

Anno	Accertamenti	Incassi	% incassi/ accertamenti		%	Bilancio 2022	Bilancio 2023	Bilancio 2024
2020	4.792,00	4.708,00	98,25	Previsione		7.000,00	7.000,00	7.000,00
2019	4.788,00	4.788,00	100,00	Accantonamento media sui totali (0,43%)	100	30,10	30,10	30,10
2018	6.979,00	6.979,00	100,00	Accantonamento media dei rapporti annui	100	35,00	35,00	35,00
2017	5.593,00	5.551,00	99,25					
2016	7.410,00	7.410,00	100,00					
<b>Totale</b>	<b>29.562,00</b>	<b>29.436,00</b>	<b>497,50</b>					

Media sui totali (MT) 99,57      Media dei rapporti annui (MR) 99,50

#### Capitolo 520.4 (3.01.02.01.999) PROVENTI SCUOLA CIVICA DI MUSICA(1470)

Anno	Accertamenti	Incassi	% incassi/ accertamenti		%	Bilancio 2022	Bilancio 2023	Bilancio 2024
2020	2.576,50	2.351,50	91,27	Previsione		3.400,00	3.400,00	3.400,00
2019	2.651,00	2.651,00	100,00	Accantonamento media sui totali (1,33%)	100	45,22	45,22	45,22
2018	3.344,65	3.344,65	100,00	Accantonamento media dei rapporti annui	100	59,50	59,50	59,50
2017	4.196,78	4.196,78	100,00					
2016	4.167,90	4.167,90	100,00					
<b>Totale</b>	<b>16.936,83</b>	<b>16.711,83</b>	<b>491,27</b>					

Media sui totali (MT) 98,67      Media dei rapporti annui (MR) 98,25

#### Capitolo 540.1 (3.01.02.01.999) QUOTE UTENTI PER ASSISTENZA DOMICILIARE(SERVIZIO RILEVANTE AI FINI IVA CAP.1400 SPESA )

Anno	Accertamenti	Incassi	% incassi/ accertamenti		%	Bilancio 2022	Bilancio 2023	Bilancio 2024
2020	6.500,00	5.723,15	88,05	Previsione		6.000,00	6.500,00	6.500,00
2019	5.402,89	5.402,89	100,00	Accantonamento media sui totali (10,17%)	100	610,20	661,05	661,05
2018	7.634,06	5.073,07	66,45	Accantonamento media dei rapporti annui	100	614,40	665,60	665,60
2017	9.293,28	9.293,28	100,00					
2016	9.107,92	8.588,07	94,29					
<b>Totale</b>	<b>37.938,15</b>	<b>34.080,46</b>	<b>448,79</b>					

Media sui totali (MT) 89,83      Media dei rapporti annui (MR) 89,76

Comune di Orotelli – Nota Integrativa bilancio 2022\_2022

Capitolo **600.3** (3.01.03.02.002) FITTI REALI DI FABBRICATI( canone moderato )

Anno	Accertamenti	Incassi	% incassi/ accertamenti		%	Bilancio 2022	Bilancio 2023	Bilancio 2024
2020	32.125,44	32.140,62	100,05	Previsione		31.924,56	31.924,56	31.924,56
2019	31.449,36	27.811,47	88,43	Accantonamento media sui totali (5,37%)	100	1.714,35	1.714,35	1.714,35
2018	31.421,34	28.890,02	91,94	Accantonamento media dei rapporti annui	100	1.781,39	1.781,39	1.781,39
2017	30.306,08	30.017,94	99,05					
2016	14.406,14	13.342,94	92,62					
<b>Totale</b>	<b>139.708,36</b>	<b>132.202,99</b>	<b>472,09</b>					

Media sui totali (MT) 94,63

Media dei rapporti annui (MR) 94,42

### **Fondi di riserva e fondo di riserva di cassa**

Il Fondo di riserva è una voce che non viene impegnata ma utilizzata per far fronte nel corso dell'esercizio a spese impreviste e la cui previsione in bilancio è obbligatoria come previsto dall'art. 166, D.Lgs. 267/2000:

*“1. Nella missione "Fondi e Accantonamenti", all'interno del programma "Fondo di riserva", gli enti locali iscrivono un fondo di riserva non inferiore allo 0,30 e non superiore al 2 per cento del totale delle spese correnti di competenza inizialmente previste in bilancio.*

*2. Il fondo è utilizzato, con deliberazioni dell'organo esecutivo da comunicare all'organo consiliare nei tempi stabiliti dal regolamento di contabilità, nei casi in cui si verifichino esigenze straordinarie di bilancio o le dotazioni degli interventi di spesa corrente si rivelino insufficienti.*

*2-bis. La metà della quota minima prevista dai commi 1 e 2-ter è riservata alla copertura di eventuali spese non prevedibili, la cui mancata effettuazione comporta danni certi all'amministrazione”.*

*2-ter. Nel caso in cui l'ente si trovi in una delle situazioni previste dagli articoli 195 e 222, il limite minimo previsto dal comma 1 è stabilito nella misura dello 0,45 per cento del totale delle spese correnti inizialmente previste in bilancio.”*

*2-quater. Nella missione "Fondi e Accantonamenti", all'interno del programma "Fondo di riserva", gli enti locali iscrivono un fondo di riserva di cassa non inferiore allo 0,2 per cento delle spese finali, utilizzato con deliberazioni dell'organo esecutivo.*

Il **Fondo di riserva e fondo di riserva di cassa** di competenza rientra nelle percentuali previste dalla legge, e precisamente 0,77% per il 2022, 0,58% per il 2023 e 0,58% per il 2024.

Non facendo l'ente ricorso all'anticipazione di tesoreria, non è necessario incrementare del 0,45% la quota d'obbligo del fondo di riserva.

### **Fondo di garanzia debiti commerciali**

A decorrere dall'anno 2021 (proroga disposta dalla L. n. 160/2019), con deliberazione di giunta, è iscritto nella parte corrente del bilancio nella missione 20 programma 03 un accantonamento denominato **“Fondo di garanzia debiti commerciali”**, sul quale non è possibile disporre impegni e pagamenti, che a fine esercizio confluisce nella quota libera del risultato di amministrazione (art. 1, cc. 859 e 862, L. 30 dicembre 2018, n. 145).

*L'iscrizione del fondo in bilancio è obbligatoria se il debito commerciale residuo rilevato alla fine dell'esercizio precedente non si sia ridotto almeno del 10% rispetto a quello del secondo esercizio precedente.*

*In ogni caso, le medesime misure non si applicano se il debito commerciale residuo scaduto, ai sensi del citato [articolo 33 del decreto legislativo n. 33 del 2013](#), rilevato alla fine dell'esercizio precedente non è superiore al 5 per cento del totale delle fatture ricevute nel medesimo esercizio (art. 1, c. 859, lett. a, e c. 868).*

Verificandosi tali condizioni, lo stanziamento del fondo deve essere pari al 5% degli stanziamenti di spesa per acquisto di beni e servizi dell'esercizio in corso, con esclusione di quelli finanziati con risorse aventi vincolo di destinazione (art. 1, c. 859, lett. a), c. 862, lett. a), e c. 863).

L'iscrizione del fondo in bilancio è, inoltre, obbligatoria anche se il debito commerciale residuo rilevato alla fine dell'esercizio precedente si sia ridotto di oltre il 10% rispetto a quello del secondo esercizio precedente, ma l'ente presenta un indicatore di ritardo annuale dei pagamenti, calcolato sulle fatture ricevute e scadute nell'anno precedente, non rispettoso dei termini di pagamento delle transazioni commerciali (art. 1, c. 859, lett. b).

In questo caso, lo stanziamento del fondo deve essere pari (art. 1, c. 862, lett. b), c), d) e c. 863):

a) al 5 per cento degli stanziamenti riguardanti nell'esercizio in corso la spesa per acquisto di beni e servizi, in caso di mancata riduzione del 10 per cento del debito commerciale residuo oppure per ritardi superiori a sessanta giorni, registrati nell'esercizio precedente;

b) al 3 per cento degli stanziamenti riguardanti nell'esercizio in corso la spesa per acquisto di beni e servizi, per ritardi compresi tra trentuno e sessanta giorni, registrati nell'esercizio precedente;

c) al 2 per cento degli stanziamenti riguardanti nell'esercizio in corso la spesa per acquisto di beni e servizi, per ritardi compresi tra undici e trenta giorni, registrati nell'esercizio precedente;

d) all'1 per cento degli stanziamenti riguardanti nell'esercizio in corso la spesa per acquisto di beni e servizi, per ritardi compresi tra uno e dieci giorni, registrati nell'esercizio precedente.

I tempi di pagamento e di ritardo sono stati elaborati mediante la piattaforma elettronica per la gestione telematica del rilascio delle certificazioni dei crediti (art. 1, c. 861).

I tempi del ritardo sono calcolati tenendo conto anche delle fatture scadute che gli enti non hanno ancora provveduto a pagare.

Nel corso dell'esercizio l'accantonamento al fondo è adeguato alle variazioni di bilancio relative agli stanziamenti di spesa per acquisto di beni e servizi, con esclusione di quelli finanziati con risorse aventi vincolo di destinazione.

Il Fondo di garanzia debiti commerciali accantonato nel risultato di amministrazione è liberato nell'esercizio successivo a quello in cui risultano rispettati i parametri di riduzione dei tempi di pagamento e la riduzione dell'ammontare complessivo dei propri debiti commerciali. (art. 1, c. 863).

***L'Ente, non trovandosi nelle condizioni previste dalla norma sopra richiamata, non è tenuto all'accantonamento al Fondo di garanzia debiti commerciali.***

#### **Accantonamenti per passività potenziali**

Nel bilancio di previsione sono stati previsti i seguenti **accantonamenti per passività potenziali**:

DESCRIZIONE	ANNO 2022	ANNO 2023	ANNO 2024
Indennità di fine mandato del sindaco	1.659,38	1.659,38	1.659,38
Fondo oneri rinnovi contrattuali	7.000,00	0,00	0,00
Fondo rischi contenzioso	6.000,00	0,00	0,00
Fondo rischi indennizzi assicurativi			
Fondo rischi altre passività potenziali			
Altri fondi .....			

*Il comune ha intrapreso una causa per il disconoscimento di un impegno avanzato dalla Società Deplano srl incaricata del trasporto scolastico per le annualità 2014/2015. Il valore complessivo della causa ammonterebbe a 6.000,00, in bilancio, per motivi prudenziali, si è provveduto a stanziare l'intera somma in attesa di una pronuncia giudiziale.*

*Inoltre sono in fase di trattativa i sindacati e l'ARAN per il rinnovo dei contratti del comparto funzioni locali, a tal fine si è provveduto ad accantonare la somma di € 7.000,00 importo dovuto per liquidazione degli arretrati.2.518*

#### **Entrate e spese non ricorrenti**

Si evidenzia l'articolazione delle spese e delle entrate che alla categoria delle "spese-entrate correnti a carattere non permanente" di cui all'art. 18Z, comma 2, lett. d), TUEL.

Al riguardo si ricorda che le entrate sono distinte in ricorrenti e non ricorrenti a seconda se l'acquisizione dell'entrata sia prevista a regime ovvero limitata ad uno o più esercizi, e le spese sono distinte in ricorrente e non ricorrente, a seconda se la spesa sia prevista a regime o limitata ad uno o più esercizi

Nel bilancio di previsione sono allocate le seguenti entrate e spese aventi carattere non ripetitivo:

ENTRATE	IMPORTO	SPESE	IMPORTO
Rimborsi spese per consultazioni elettorali a carico di altre PP.AA.	<b>7.000,00</b>	Consultazioni elettorali o referendarie locali	<b>7.000,00</b>
Donazioni	<b>0,00</b>	Ripiani disavanzi pregressi di aziende e società e gli altri trasferimenti in c/capitale	<b>0,00</b>
Gettiti derivanti dalla lotta all'evasione tributaria	<b>10.700,00</b>	Sentenze esecutive e atti equiparati	
Proventi sanzioni Codice della Strada	<b>0,00</b>		
Sanatorie, abusi edilizi e sanzioni	<b>1.500,00</b>		
Condoni	<b>0,00</b>		
Alienazione di immobilizzazioni	<b>0,00</b>		
Accensioni di prestiti	<b>0,00</b>	Investimenti diretti	<b>0,00</b>
Contributi agli investimenti	<b>1.219.460,10</b>	Contributi agli investimenti	<b>1.301.136,31</b>

	<b>TOTALE ENTRATE</b>	<b>TOTALE SPESE</b>	

## 2. Risultato di amministrazione.

Il risultato di amministrazione presunto al 31/12/2022 è così composto:

<b>Prospetto dimostrativo risultato di amministrazione</b>		
<b>1) Determinazione del risultato di amministrazione presunto al 31/12/2021</b>		
<b>(+)</b>	<b>Risultato di amministrazione iniziale dell'esercizio 2021</b>	<b>2.518.922,86</b>
(+)	Fondo pluriennale vincolato iniziale dell'esercizio 2021	974.368,44
(+)	Entrate già accertate nell'esercizio 2021	3.437.336,69
(-)	Uscite già impegnate nell'esercizio 2021	4.846.127,71
(-)	Riduzione dei residui attivi già verificatasi nell'esercizio 2021	0,00
(+)	Incremento dei residui attivi già verificatasi nell'esercizio 2021	405,44
(+)	Riduzione dei residui passivi già verificatasi nell'esercizio 2021	0,00
<b>(=)</b>	<b>Risultato di amministrazione dell'esercizio 2021 alla data di redazione del bilancio di previsione dell'anno 2022</b>	<b>2.084.905,72</b>
(+)	Entrate che prevedo di accertare per il restante periodo dell'esercizio 2021	0,00
(-)	Spese che prevedo di impegnare per il restante periodo dell'esercizio 2021	0,00
(-)	Riduzione dei residui attivi presunta per il restante periodo dell'esercizio 2021	0,00
(+)	Incremento dei residui attivi presunto per il restante periodo dell'esercizio 2021	0,00
(+)	Riduzione dei residui passivi presunta per il restante periodo dell'esercizio 2021	0,00
(-)	Fondo pluriennale vincolato finale presunto dell'esercizio 2021 (1)	0,00
<b>(=)</b>	<b>A) Risultato di amministrazione presunto al 31/12/2021</b>	<b>2.084.905,72</b>
<b>2) Composizione del risultato di amministrazione presunto al 31/12/2021</b>		
<b>Parte accantonata (3)</b>		
	Fondo crediti di dubbia esigibilità al 31/12 (4)	0,00
	Fondo anticipazioni liquidità (5)	0,00
	Fondo perdite società partecipate (5)	0,00
	Fondo contenzioso (5)	0,00
	Altri accantonamenti (5)	0,00
	<b>B) Totale parte accantonata</b>	<b>0,00</b>
<b>Parte vincolata al 31/12/2021</b>		
	Vincoli derivanti da leggi e dai principi contabili	0,00
	Vincoli derivanti da trasferimenti	0,00

	Vincoli derivanti dalla contrazione di mutui	0,00
	Vincoli formalmente attribuiti dall'ente	0,00
	Altri vincoli	0,00
	<b>C) Totale parte vincolata</b>	<b>0,00</b>
<b>Parte destinata agli investimenti</b>		
	<b>D) Totale parte destinata agli investimenti</b>	<b>0,00</b>
	<b>E) Totale parte disponibile (E=A-B-C-D)</b>	<b>2.084.905,72</b>
	F) di cui Disavanzo da debito autorizzato e non contratto (6)	0,00
<b>Se E è negativo, tale importo è iscritto tra le spese del bilancio di previsione come disavanzo da ripianare (7)</b>		
<b>3) Utilizzo quote vincolate del risultato di amministrazione presunto al 31/12/2021:</b>		
	Utilizzo vincoli derivanti da leggi e dai principi contabili	0,00
	Utilizzo vincoli derivanti da trasferimenti	0,00
	Utilizzo vincoli derivanti dalla contrazione di mutui	0,00
	Utilizzo vincoli formalmente attribuiti dall'ente	0,00
	Utilizzo altri vincoli	0,00
	Totale utilizzo avanzo di amministrazione presunto	0,00

Il risultato di amministrazione presunto relativo all'esercizio 2021, non sarà oggetto di applicazione in questa sede. L'applicazione dell'avanzo accantonato, vincolato ed eventualmente libero verrà rinviato successivamente all'approvazione del consuntivo.

### **3. Elenco degli interventi programmati per spese di investimento finanziati col ricorso al debito e con le risorse disponibili.**

Per un'analisi delle spese di investimento previste nel bilancio in esame si rinvia al Programma triennale delle opere pubbliche (redatto ai sensi del d.lgs. n. 50/2016 e s.m.i., adottato con deliberazione di Giunta Comunale del 05.01.2022, n. 2, recependo gli emendamenti che verranno proposti con la delibera di approvazione del Bilancio in Consiglio comunale).

L'entità effettiva degli investimenti che verrà realizzata corrisponderà alle risorse finanziarie complessivamente disponibili costituite da:

- oneri di urbanizzazione;
- contributi in conto capitale da terzi;
- acquisizione di finanziamenti specifici.

### **4. Stanziamenti riguardanti il fondo pluriennale vincolato**

Non essendo stato approvato il consuntivo relativo all'anno 2021 è ancora in fase di quantificazione la determinazione del FPV.



**5. Elenco delle garanzie principali o sussidiarie prestate dall'ente a favore di enti e di altri soggetti**

L'Ente non ha rilasciato garanzie a favore di terzi.

**6. Oneri e gli impegni finanziari stimati e stanziati in bilancio, derivanti da contratti relativi a strumenti finanziari derivati o da contratti di finanziamento che includono una componente derivata.**

Non ricorre la fattispecie.

**7. Elenco degli enti ed organismi strumentali**

Non ricorre la fattispecie.

**8. Elenco delle partecipazioni societarie possedute**

Il Comune di Orotelli ha una sola partecipata Abbanoa SPA che gestisce il servizio idrico integrato

Denominazione e veste giuridica	Percentuale di partecipazione	Anno dell'ultimo rendiconto approvato	Il rendiconto è presente sul sito web comunale al link
ABBANO SPA	0,077	2020	<a href="https://www.abbanoa.it/Societa-Trasparente/Bilanci/Bilancio-preventivo-e-consuntivo">https://www.abbanoa.it/Societa-Trasparente/Bilanci/Bilancio-preventivo-e-consuntivo</a>

I documenti contabili su richiamati che non sono stati integralmente pubblicati nei siti internet indicati nella tabella, sono stati allegati al bilancio di previsione.

**9. Altre informazioni riguardanti le previsioni, richieste dalla legge o necessarie per l'interpretazione del bilancio di previsione.**

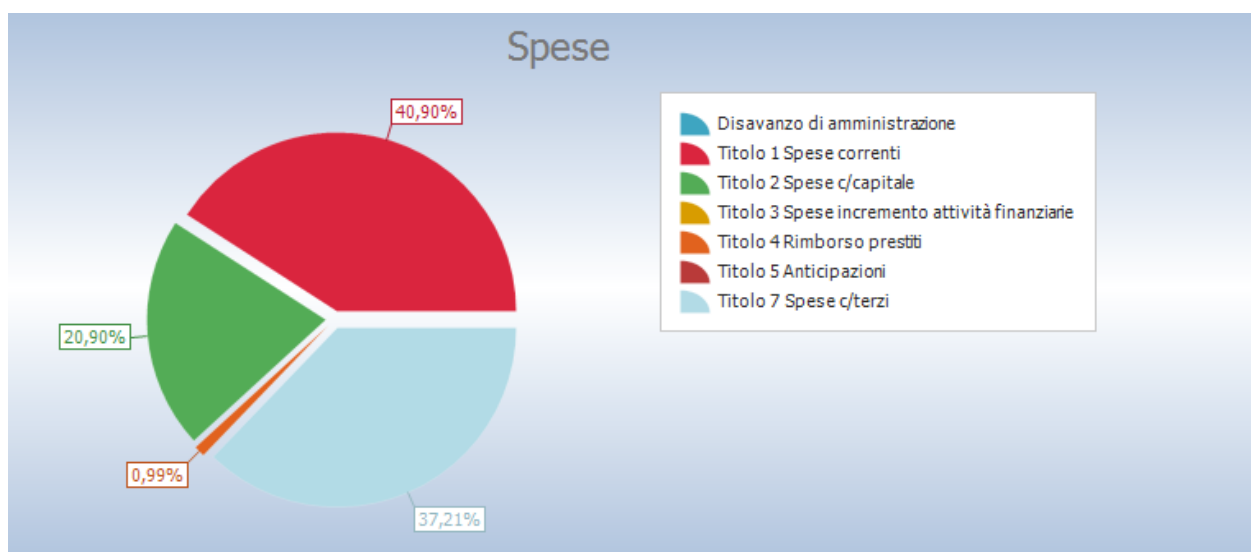
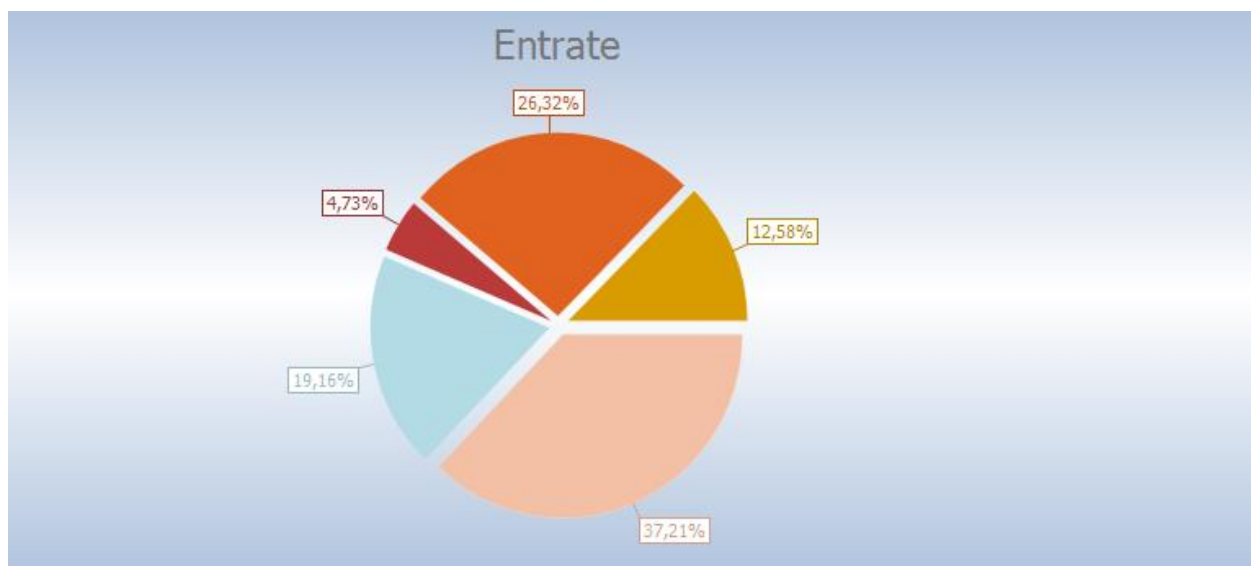
Le previsioni di cassa in entrata e in uscita sono costituite dalle somme di competenza e da parte dei residui attivi e passivi presunti al termine dell'esercizio precedente quello cui si riferisce il bilancio.

Il totale complessivo delle entrate e il totale complessivo delle spese per tutti gli anni del triennio 2022 - 2024 è in pareggio.

<b>QUADRO GENERALE RIASSUNTIVO</b>	
<b>ENTRATE</b>	
Utilizzo avanzo di amministrazione	0,00
Fondo pluriennale vincolato per spese correnti	0,00

Comune di Orotelli – Nota Integrativa bilancio 2022\_2022

Fondo pluriennale vincolato per spese in conto capitale	0,00
Titolo 1 Entrate correnti di natura tributaria, contributiva e perequativa	800.789,90
Titolo 2 Trasferimenti correnti	1.675.463,97
Titolo 3 Entrate extratributarie	300.983,19
Titolo 4 Entrate in conto capitale	1.219.460,54
Titolo 5 Entrate da riduzione di attivita' finanziarie	0,00
<b>Totale entrate finali</b>	<b>3.996.697,60</b>
Titolo 6 Accensione Prestiti	0,00
Titolo 7 Anticipazioni da istituto tesoriere/cassiere	0,00
Titolo 9 Entrate per conto terzi e partite di giro	2.368.056,00
<b>Totale titoli</b>	<b>6.364.753,60</b>
<b>TOTALE ENTRATE</b>	<b>6.364.753,60</b>
<b>SPESE</b>	
Disavanzo di amministrazione	0,00
Titolo 1 Spese correnti	2.603.473,36
- di cui fondo pluriennale vincolato	0,00
Titolo 2 Spese in conto capitale	1.330.136,31
- di cui fondo pluriennale vincolato	0,00
Titolo 3 Spese per incremento attivita' finanziarie	0,00
<b>Totale spese finali</b>	<b>3.933.609,67</b>
Titolo 4 Rimborso Prestiti	63.087,93
Titolo 5 Chiusura Anticipazioni ricevute da istituto tesoriere/cassiere	0,00
Titolo 7 Uscite per conto terzi e partite di giro	2.368.056,00
<b>Totale titoli</b>	<b>6.364.753,60</b>
<b>TOTALE SPESE</b>	<b>6.364.753,60</b>



Il sistema articolato del bilancio identifica gli obiettivi, destina le risorse nel rispetto generale tra le risorse attribuite (entrate) ed i relativi impegni (uscite) e separa la destinazione delle entrate ed uscite in gestione corrente, interventi negli investimenti, movimenti di fondi e servizi per conto terzi. Partendo da queste linee conduttrici, il progetto di bilancio è stato predisposto, anche per questo triennio, secondo i principi definiti dalla normativa, come delineata dalla modifica al TUEL approvata dal D.lgs. 126/2014, secondo la quale “il bilancio di previsione è deliberato in pareggio finanziario complessivo per la competenza, comprensivo dell’utilizzo dell’avanzo di amministrazione e del recupero del disavanzo di amministrazione e garantendo un fondo di cassa finale non negativo. Inoltre, le previsioni di competenza relative alle spese correnti sommate alle previsioni di competenza relative ai trasferimenti in c/capitale, al saldo negativo delle partite finanziarie e alle quote di capitale delle rate di ammortamento dei mutui e degli altri prestiti, con l’esclusione dei rimborsi anticipati, non possono essere complessivamente superiori alle previsioni di competenza dei primi tre titoli dell’entrata, ai contributi destinati al rimborso dei prestiti e all’utilizzo dell’avanzo di competenza di parte corrente e non possono avere altra forma di finanziamento, salvo le eccezioni tassativamente indicate nel principio applicato alla contabilità finanziaria necessarie a garantire elementi di flessibilità degli equilibri di bilancio ai fini del rispetto del principio dell’integrità”. Questa corrispondenza è stata ottenuta attraverso la rigorosa valutazione sia dei principali flussi di risorse in entrata che delle corrispondenti previsioni di spesa e sono stati dimensionati in modo da garantire l’imputazione delle obbligazioni, sia attive che passive,

nei rispettivi esercizi, in quanto, per obbligo di legge, le obbligazioni perfezionate devono essere imputate nell'esercizio in cui l'obbligazione andrà poi a scadere. Questa situazione di iniziale equilibrio tra entrate e uscite sarà oggetto di un costante monitoraggio in modo da garantire che durante la gestione vengano mantenuti l'equilibrio di bilancio e la copertura delle spese.

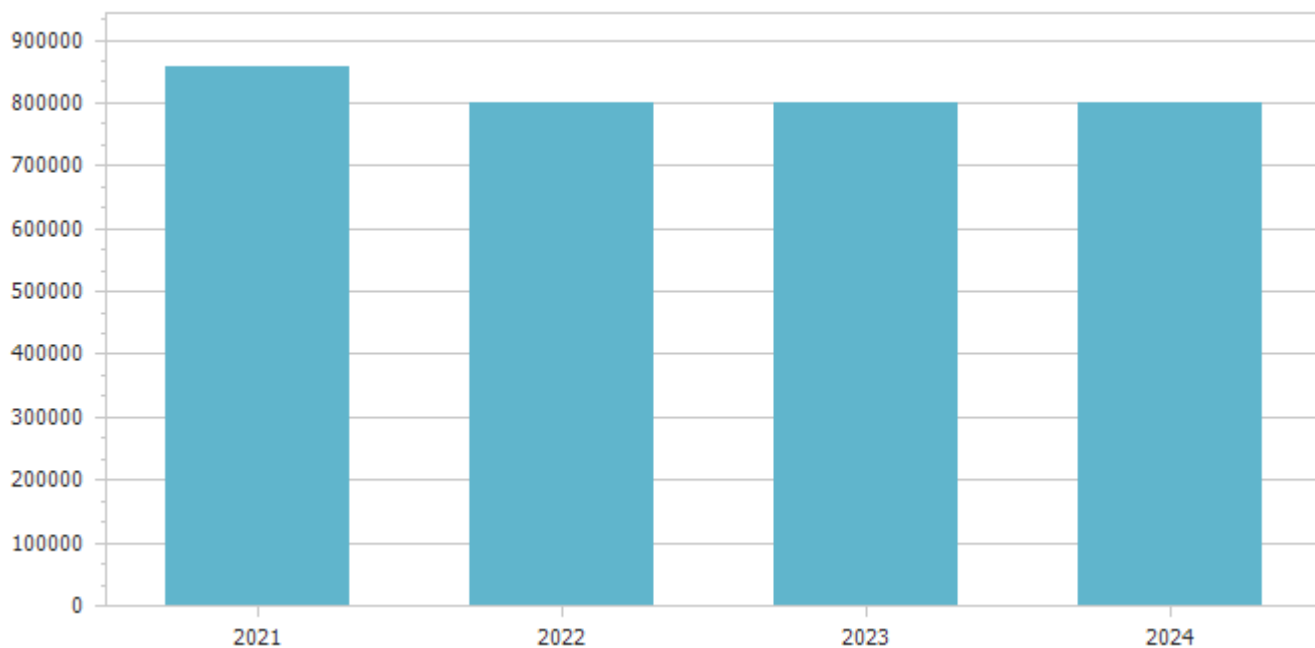
<b>EQUILIBRI DI BILANCIO</b>				
<b>EQUILIBRIO ECONOMICO - FINANZIARIO</b>		<b>COMPETENZA ANNO 2022</b>	<b>COMPETENZA ANNO 2023</b>	<b>COMPETENZA ANNO 2024</b>
Fondo di cassa all'inizio dell'esercizio	2.619.941,88			
A) Fondo pluriennale vincolato di entrata per spese correnti	(+)	0,00	0,00	0,00
AA) Recupero disavanzo di amministrazione esercizio precedente	(-)	0,00	0,00	0,00
B) Entrate Titoli 1.00 - 2.00 - 3.00	(+)	2.777.237,06	2.701.087,42	2.697.087,42
<i>di cui per estinzione anticipata di prestiti</i>		<i>0,00</i>	<i>0,00</i>	<i>0,00</i>
C) Entrate Titolo 4.02.06 - Contributi agli investimenti direttamente destinati al rimborso dei prestiti da amministrazioni pubbliche	(+)	0,00	0,00	0,00
D) Spese Titolo 1.00 - Spese correnti	(-)	2.603.473,36	2.593.191,66	2.589.552,96
<i>di cui: - fondo pluriennale vincolato</i>		<i>0,00</i>	<i>0,00</i>	<i>0,00</i>
<i>- fondo crediti di dubbia esigibilità</i>		<i>68.955,77</i>	<i>65.295,32</i>	<i>65.656,62</i>
E) Spese Titolo 2.04 - Altri trasferimenti in conto capitale	(-)	0,00	0,00	0,00
F) Spese Titolo 4.00 - Quote di capitale amm.to dei mutui e prestiti obbligazionari	(-)	63.087,93	43.681,61	43.681,61
<i>di cui per estinzione anticipata di prestiti</i>		<i>0,00</i>	<i>0,00</i>	<i>0,00</i>
<i>di cui Fondo anticipazioni di liquidità</i>		<i>0,00</i>	<i>0,00</i>	<i>0,00</i>
<b>G) Somma finale (G=A-AA+B+C-D-E-F)</b>		<b>110.675,77</b>	<b>64.214,15</b>	<b>63.852,85</b>
<b>ALTRE POSTE DIFFERENZIALI, PER ECCEZIONI PREVISTE DA NORME DI LEGGE E DA PRINCIPI CONTABILI, CHE HANNO EFFETTO SULL'EQUILIBRIO EX ARTICOLO 162, COMMA 6, DEL TESTO UNICO DELLE LEGGI SULL'ORDINAMENTO DEGLI ENTI LOCALI</b>				
H) Utilizzo risultato di amministrazione presunto per spese correnti e per rimborso dei prestiti (2)	(+)	0,00	0,00	0,00
<i>di cui per estinzione anticipata di prestiti</i>		<i>0,00</i>	<i>0,00</i>	<i>0,00</i>
I) Entrate di parte capitale destinate a spese correnti in base a specifiche disposizioni di legge o dei principi contabili	(+)	0,00	0,00	0,00
<i>di cui per estinzione anticipata di prestiti</i>		<i>0,00</i>	<i>0,00</i>	<i>0,00</i>
L) Entrate di parte corrente destinate a spese di investimento in base a specifiche disposizioni di legge o dei principi contabili	(-)	0,00	0,00	0,00
M) Entrate da accensione di prestiti destinate a estinzione anticipata dei prestiti	(+)	0,00	0,00	0,00
<b>EQUILIBRIO DI PARTE CORRENTE (3) (O=G+H+I-L+M)</b>		<b>110.675,77</b>	<b>64.214,15</b>	<b>63.852,85</b>
P) Utilizzo risultato di amministrazione presunto per spese di investimento (2)	(+)	0,00	0,00	0,00
Q) Fondo pluriennale vincolato di entrata per spese in conto capitale	(+)	0,00	0,00	0,00
R) Entrate Titoli 4.00-5.00-6.00	(+)	1.219.460,54	1.369.525,10	1.364.525,10
C) Entrate Titolo 4.02.06 - Contributi agli investimenti direttamente destinati al rimborso dei prestiti da amministrazioni pubbliche	(-)	0,00	0,00	0,00
I) Entrate di parte capitale destinate a spese correnti in base a specifiche disposizioni di legge o dei principi contabili	(-)	0,00	0,00	0,00

Comune di Orotelli – Nota Integrativa bilancio 2022\_2022

S1) Entrate Titolo 5.02 per Riscossione crediti di breve termine	(-)	0,00	0,00	0,00
S2) Entrate Titolo 5.03 per Riscossione crediti di medio-lungo termine	(-)	0,00	0,00	0,00
T) Entrate Titolo 5.04 relative a Altre entrate per riduzioni di attività finanziaria	(-)	0,00	0,00	0,00
L) Entrate di parte corrente destinate a spese di investimento in base a specifiche disposizioni di legge o dei principi contabili	(+)	0,00	0,00	0,00
M) Entrate da accensione di prestiti destinate a estinzione anticipata dei prestiti	(-)	0,00	0,00	0,00
U) Spese Titolo 2.00 - Spese in conto capitale	(-)	1.330.136,31	1.433.739,25	1.428.377,95
<i>di cui fondo pluriennale vincolato di spesa</i>		<i>0,00</i>	<i>0,00</i>	<i>0,00</i>
V) Spese Titolo 3.01 per Acquisizioni di attività finanziarie	(-)	0,00	0,00	0,00
E) Spese Titolo 2.04 - Altri trasferimenti in conto capitale	(+)	0,00	0,00	0,00
<b>EQUILIBRIO DI PARTE CAPITALE (Z = P+Q+R-C-I-S1-S2-T+L-M-U-V+E)</b>		<b>-110.675,77</b>	<b>-64.214,15</b>	<b>-63.852,85</b>
S1) Entrate Titolo 5.02 per Riscossione crediti di breve termine	(+)	0,00	0,00	0,00
S2) Entrate Titolo 5.03 per Riscossione crediti di medio-lungo termine	(+)	0,00	0,00	0,00
T) Entrate Titolo 5.04 relative a Altre entrate per riduzioni di attività finanziaria	(+)	0,00	0,00	0,00
X1) Spese Titolo 3.02 per Concessione crediti di breve termine	(-)	0,00	0,00	0,00
X2) Spese Titolo 3.03 per Concessione crediti di medio-lungo termine	(-)	0,00	0,00	0,00
Y) Spese Titolo 3.04 per Altre spese per acquisizioni di attività finanziarie	(-)	0,00	0,00	0,00
<b>EQUILIBRIO FINALE (W = O+Z+S1+S2+T-X1-X2-Y)</b>		<b>0,00</b>	<b>0,00</b>	<b>0,00</b>
<b>Saldo corrente ai fini della copertura degli investimenti pluriennali (4):</b>		<b>0,00</b>	<b>0,00</b>	<b>0,00</b>
Equilibrio di parte corrente (O)		110.675,77	64.214,15	63.852,85
Utilizzo risultato di amministrazione per il finanziamento di spese correnti e del rimborso prestiti (H) al netto del fondo anticipazione di liquidità	(-)	0,00	0,00	0,00
<b>Equilibrio di parte corrente ai fini della copertura degli investimenti pluriennali</b>		<b>110.675,77</b>	<b>64.214,15</b>	<b>63.852,85</b>

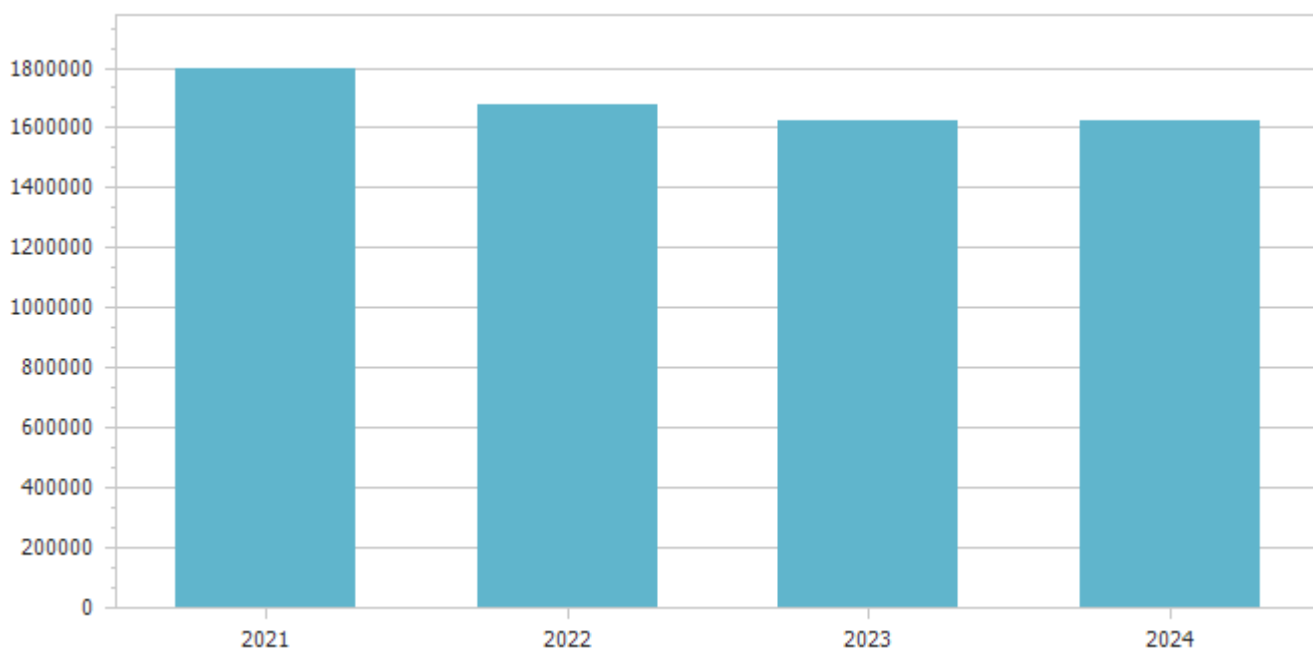
Il bilancio si trova in equilibrio.

<b>Entrate correnti di natura tributaria, contributiva e perequativa</b>					
<b>Tipologia</b>	<b>Previsioni definitive 2021</b>	<b>Previsioni 2022</b>	<b>Variazione %</b>	<b>Previsioni 2023</b>	<b>Previsioni 2024</b>
1.1 Imposte, tasse e proventi assimilati	342.599,35	310.800,00	-9,28	310.100,00	310.100,00
3.1 Fondi perequativi da Amministrazioni Centrali	514.834,58	489.989,90	-4,83	490.000,00	490.000,00
<b>Totale</b>	<b>857.433,93</b>	<b>800.789,90</b>	<b>-6,61</b>	<b>800.100,00</b>	<b>800.100,00</b>



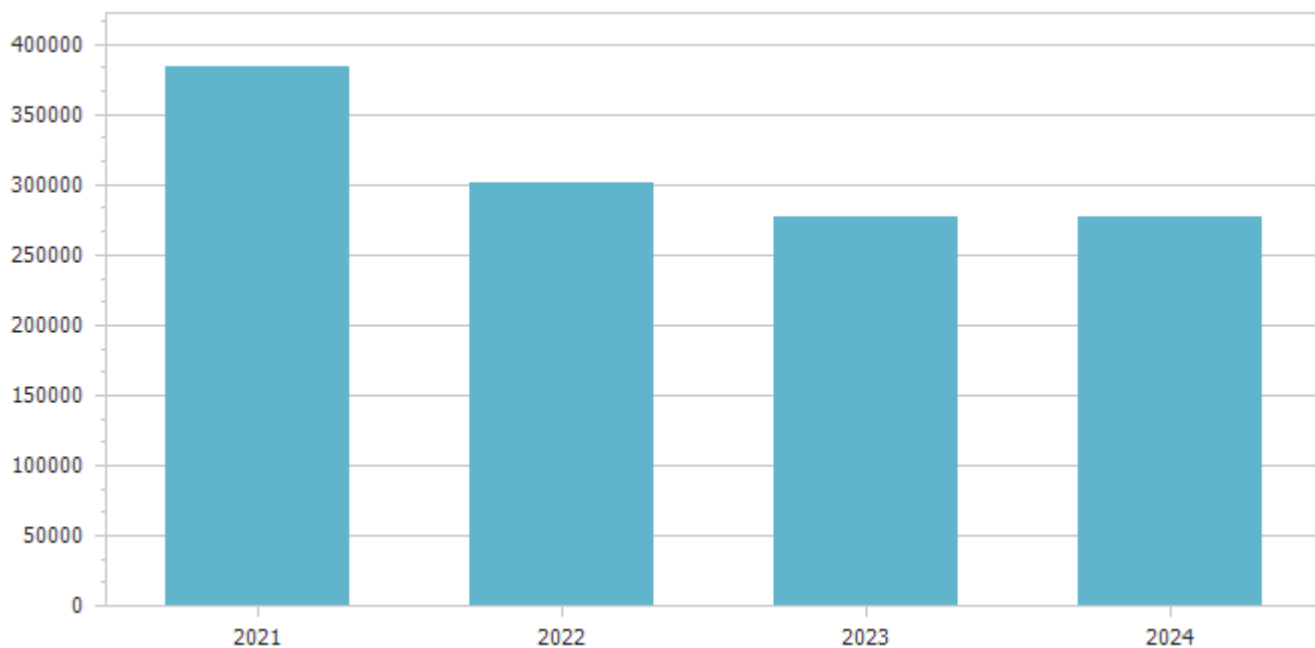
La tipologia 1.01 "Imposte, tasse e proventi assimilati" riunisce tutte le forme di prelievo effettuate direttamente dall'ente nell'esercizio della propria capacità impositiva.

<b>Trasferimenti correnti</b>					
<b>Tipologia</b>	<b>Previsioni definitive 2021</b>	<b>Previsioni 2022</b>	<b>Variazione %</b>	<b>Previsioni 2023</b>	<b>Previsioni 2024</b>
1.1 Trasferimenti correnti da Amministrazioni pubbliche	1.797.277,97	1.675.463,97	-6,78	1.624.128,58	1.620.128,58
<b>Totale</b>	<b>1.797.277,97</b>	<b>1.675.463,97</b>	<b>-6,78</b>	<b>1.624.128,58</b>	<b>1.620.128,58</b>

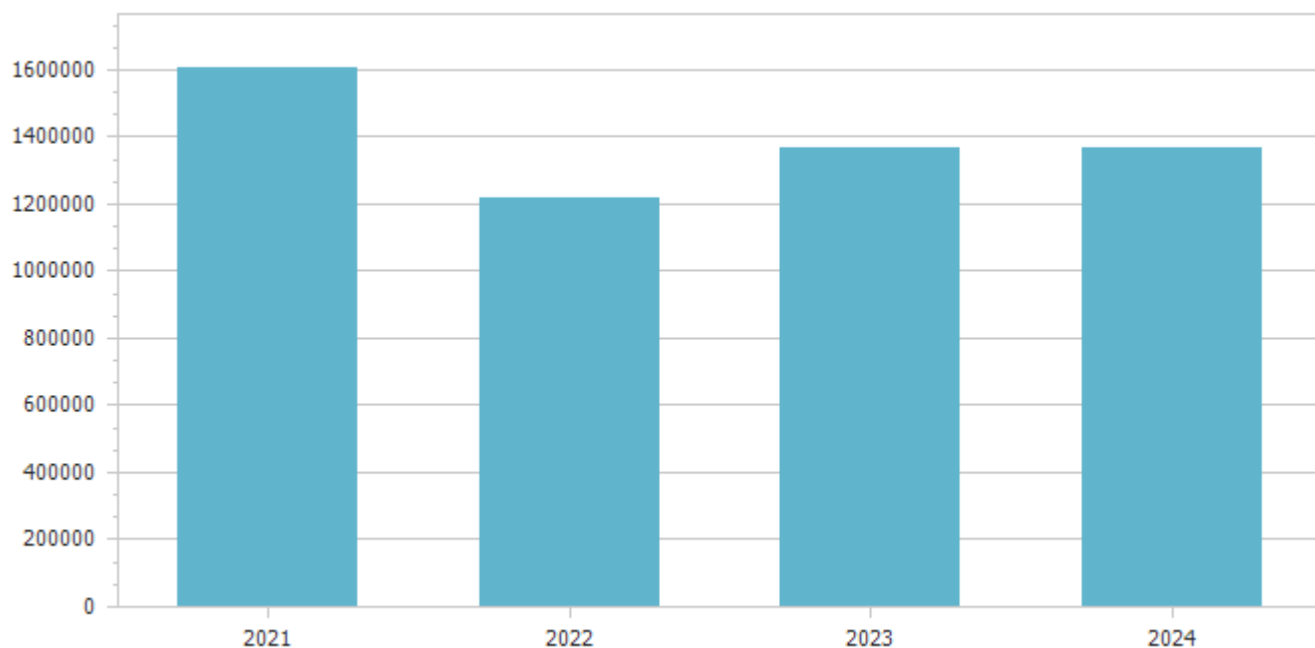


<b>Entrate extratributarie</b>					
<b>Tipologia</b>	<b>Previsioni definitive 2021</b>	<b>Previsioni 2022</b>	<b>Variazione %</b>	<b>Previsioni 2023</b>	<b>Previsioni 2024</b>
1 Entrate dalla vendita e dall'erogazione di servizi	305.864,96	267.673,19	-12,49	249.548,84	249.548,84
2 Entrate da amministrazioni pubbliche derivanti dall'attività di controllo e repressione delle irregolarità e degli illeciti	2.000,00	2.000,00	0,00	2.000,00	2.000,00
3 Altri interessi attivi	10,00	10,00	0,00	10,00	10,00
5 Altre entrate correnti n.a.c.	76.187,19	31.300,00	-58,92	25.300,00	25.300,00
<b>Totale</b>	<b>384.062,15</b>	<b>300.983,19</b>	<b>-21,63</b>	<b>276.858,84</b>	<b>276.858,84</b>





Entrate in conto capitale					
Tipologia	Previsioni definitive 2021	Previsioni 2022	Variazione %	Previsioni 2023	Previsioni 2024
2 Contributi agli investimenti da amministrazioni pubbliche	1.563.948,34	1.190.460,54	-23,88	1.359.525,10	1.354.525,10
4 Alienazione di beni materiali	17.000,00	14.000,00	-17,65	10.000,00	10.000,00
5 Permessi di costruire	25.000,00	15.000,00	-40,00	0,00	0,00
<b>Totale</b>	<b>1.605.948,34</b>	<b>1.219.460,54</b>	<b>-24,07</b>	<b>1.369.525,10</b>	<b>1.364.525,10</b>



Le risorse di questo genere, salvo deroghe espressamente autorizzate dalla legge, sono destinate al finanziamento degli acquisti di beni o servizi durevoli e vincolate agli investimenti, che rendono così effettivo il vincolo di destinazione dell'entrata alla copertura di una spesa della stessa natura.

-

<b>Entrate da riduzione di attività finanziarie</b>					
<b>Tipologia</b>	<b>Previsioni definitive 2021</b>	<b>Previsioni 2022</b>	<b>Variazione %</b>	<b>Previsioni 2023</b>	<b>Previsioni 2024</b>
<b>Totale</b>					



Le entrate da alienazione di attività finanziarie si riferiscono a prelievi da depositi bancari in conto mutui Cassa DD PP come previsto dalle nuove disposizioni normative previste dal D. Lgs. 118/2011. Non si prevedono accensione di nuovi prestiti.

<b>Accensione Prestiti</b>					
<b>Tipologia</b>	<b>Previsioni definitive 2021</b>	<b>Previsioni 2022</b>	<b>Variazione %</b>	<b>Previsioni 2023</b>	<b>Previsioni 2024</b>
<b>Totale</b>					



Non è previsto il ricorso a nuove aperture di credito.

<b>Anticipazioni da istituto tesoriere/cassiere</b>					
<b>Tipologia</b>	<b>Previsioni definitive 2021</b>	<b>Previsioni 2022</b>	<b>Variazione %</b>	<b>Previsioni 2023</b>	<b>Previsioni 2024</b>
<b>Totale</b>					




Non si prevedono richieste di anticipazioni di cassa.

10. Di seguito si riportano i principali indicatori che forniscono un quadro sintetico della situazione finanziaria dell'ente.

<b>Indicatore autonomia finanziaria</b>								
	<b>Anno 2021</b>		<b>Anno 2022</b>		<b>Anno 2023</b>		<b>Anno 2024</b>	
Titolo I + Titolo III	1.241.496,08	40,86	1.101.773,09	39,67	1.076.958,84	39,87	1.076.958,84	39,93
Titolo I + Titolo II + Titolo III	3.038.774,05		2.777.237,06		2.701.087,42		2.697.087,42	




<b>Indicatore autonomia impositiva</b>								
	<b>Anno 2021</b>		<b>Anno 2022</b>		<b>Anno 2023</b>		<b>Anno 2024</b>	
Titolo I	857.433,93	28,22	800.789,90	28,83	800.100,00	29,62	800.100,00	29,67
Entrate correnti	3.038.774,05		2.777.237,06		2.701.087,42		2.697.087,42	



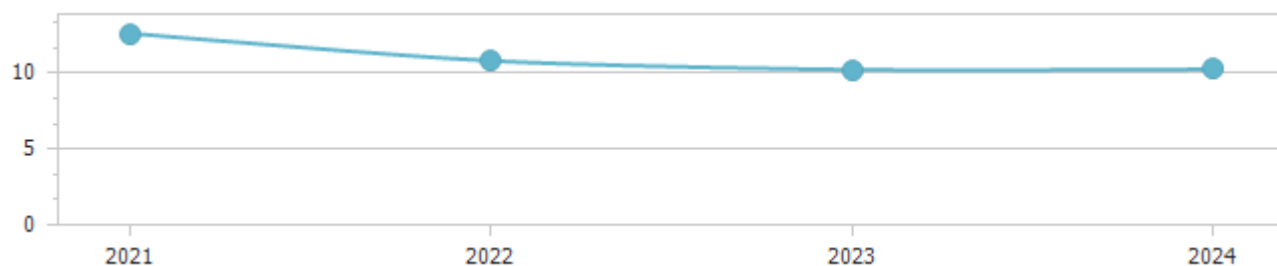
<b>Indicatore autonomia impositiva entrate proprie</b>							
--	--	--	--	--	--	--	--

Comune di Orotelli – Nota Integrativa bilancio 2022\_2022

	Anno 2021		Anno 2022		Anno 2023		Anno 2024	
Titolo I	857.433,93	69,06	800.789,90	72,68	800.100,00	74,29	800.100,00	74,29
Titolo I + Titolo III	1.241.496,08		1.101.773,09		1.076.958,84		1.076.958,84	



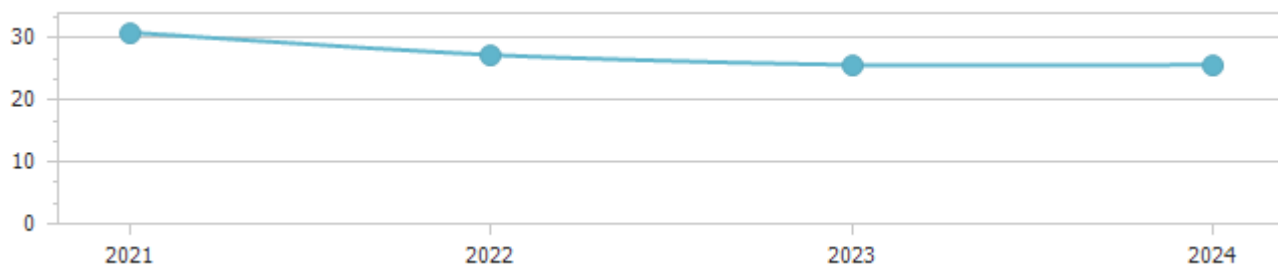
Indicatore autonomia tariffaria								
	Anno 2021		Anno 2022		Anno 2023		Anno 2024	
Entrate extratributarie	384.062,15	12,64	300.983,19	10,84	276.858,84	10,25	276.858,84	10,27
Entrate correnti	3.038.774,05		2.777.237,06		2.701.087,42		2.697.087,42	



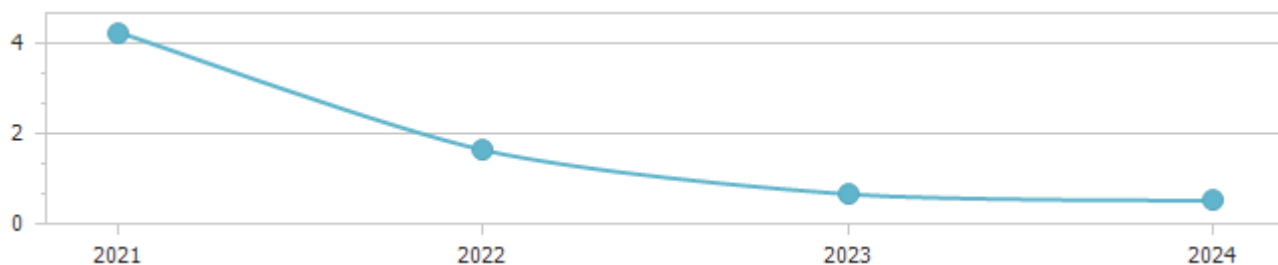
Indicatore autonomia tariffaria entrate proprie								
	Anno 2021		Anno 2022		Anno 2023		Anno 2024	
Titolo III	384.062,15	30,94	300.983,19	27,32	276.858,84	25,71	276.858,84	25,71

Comune di Orotelli – Nota Integrativa bilancio 2022\_2022

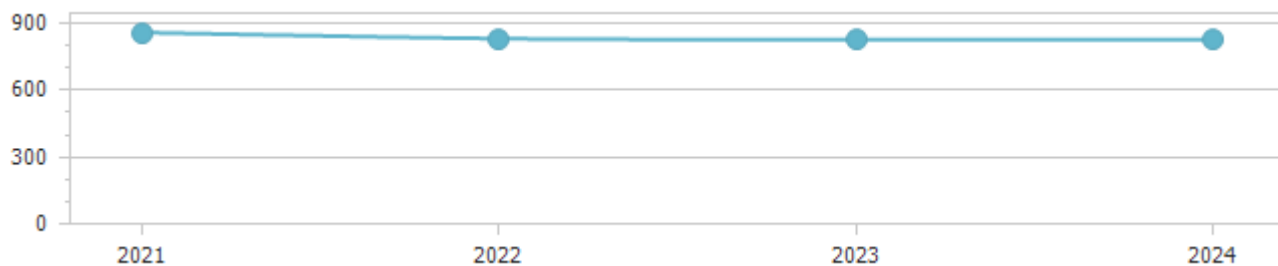
Titolo I + Titolo III	1.241.496,08	1.101.773,09	1.076.958,84	1.076.958,84
-----------------------	--------------	--------------	--------------	--------------



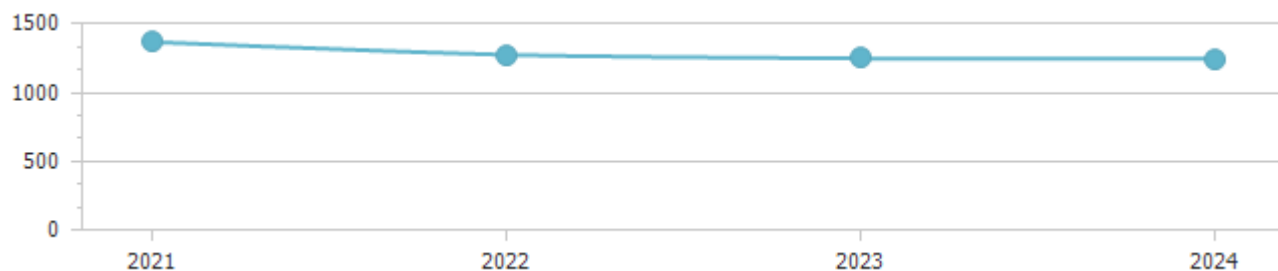
Indicatore dipendenza erariale								
	Anno 2021		Anno 2022		Anno 2023		Anno 2024	
Trasferimenti statali	128.313,61	4,22	45.282,65	1,63	17.881,21	0,66	13.881,21	0,51
Entrate correnti	3.038.774,05		2.777.237,06		2.701.087,42		2.697.087,42	



Indicatore intervento Regionale								
	Anno 2021		Anno 2022		Anno 2023		Anno 2024	
Trasferimenti Regionali	1.668.964,36	859,40	1.615.181,32	831,71	1.606.247,37	827,11	1.606.247,37	827,11
Popolazione	1.942		1.942		1.942		1.942	

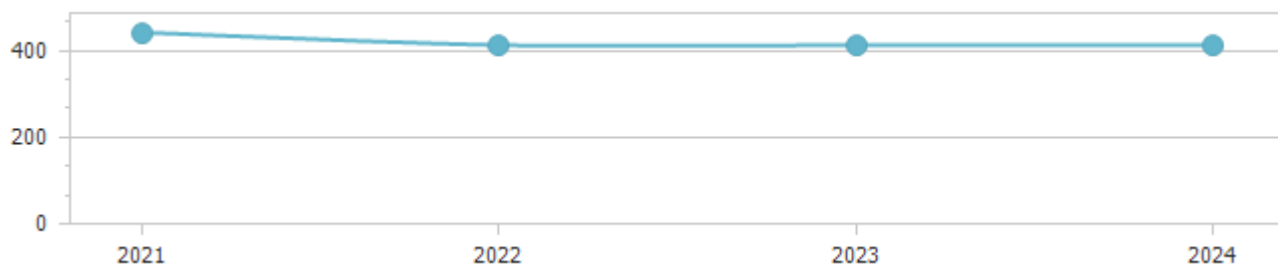


Indicatore pressione finanziaria								
	Anno 2021		Anno 2022		Anno 2023		Anno 2024	
Titolo I + Titolo II	2.654.711,90		2.476.253,87		2.424.228,58		2.420.228,58	
		1.367,00		1.275,10		1.248,32		1.246,26
Popolazione	1.942		1.942		1.942		1.942	

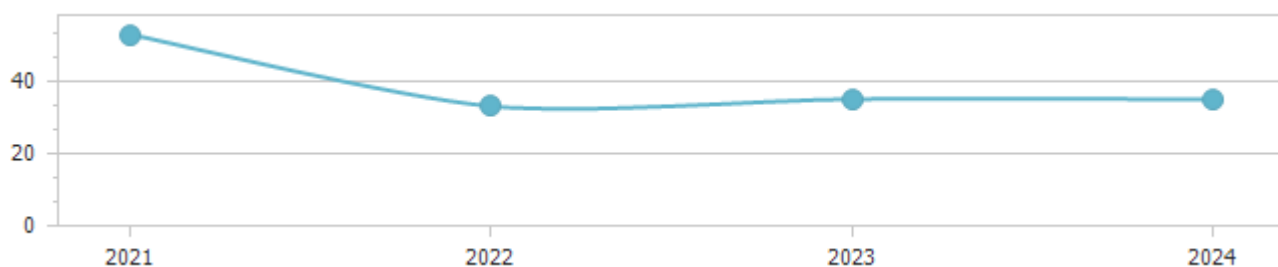


Indicatore pressione tributaria								
	Anno 2021		Anno 2022		Anno 2023		Anno 2024	
Titolo I	857.433,93		800.789,90		800.100,00		800.100,00	
		441,52		412,35		412,00		412,00
Popolazione	1.942		1.942		1.942		1.942	

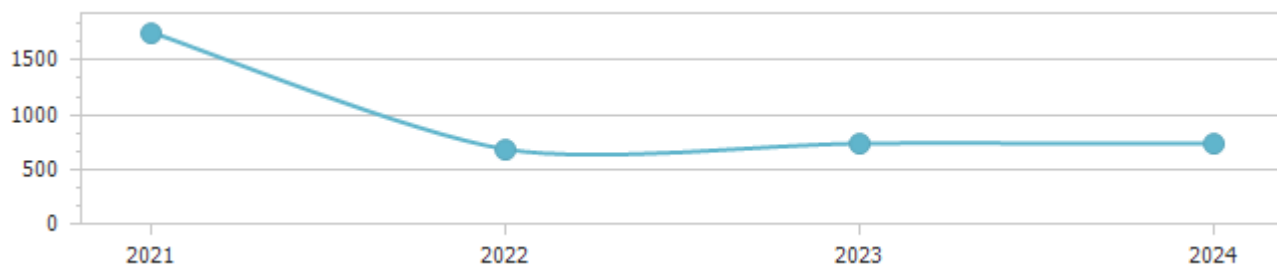





Indicatore propensione investimento								
	Anno 2021		Anno 2022		Anno 2023		Anno 2024	
Spesa c/capitale	3.407.639,66		1.330.136,31		1.433.739,25		1.428.377,95	
		53,18		33,28		35,22		35,17
Spesa corrente + Spesa c/capitale + Rimborso prestiti	6.408.222,52		3.996.697,60		4.070.612,52		4.061.612,52	



Spesa in conto capitale pro-capite								
	Anno 2021		Anno 2022		Anno 2023		Anno 2024	
Titolo II – Spesa in c/capitale	3.407.639,66		1.330.136,31		1.433.739,25		1.428.377,95	
		1.754,71		684,93		738,28		735,52
Popolazione	1.942		1.942		1.942		1.942	

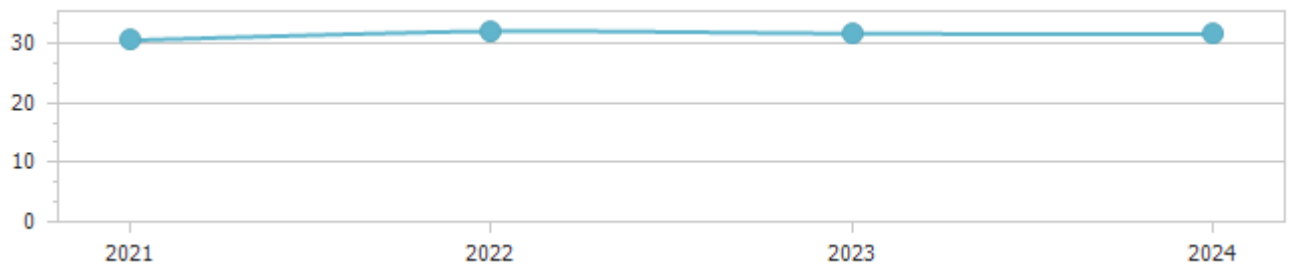


Spesa corrente pro-capite								
	Anno 2021		Anno 2022		Anno 2023		Anno 2024	
Titolo I - Spesa corrente	2.940.257,94		2.603.473,36		2.593.191,66		2.589.552,96	
		1.514,04		1.340,61		1.335,32		1.333,45
Popolazione	1.942		1.942		1.942		1.942	



Incidenza della spesa per trasferimenti sulla spesa corrente								
	Anno 2021		Anno 2022		Anno 2023		Anno 2024	
Trasferimenti correnti	897.053,64		833.339,96		820.220,86		816.220,86	
		30,51		32,01		31,63		31,52
Spesa corrente	2.940.257,94		2.603.473,36		2.593.191,66		2.589.552,96	

Comune di Orotelli – Nota Integrativa bilancio 2022\_2022



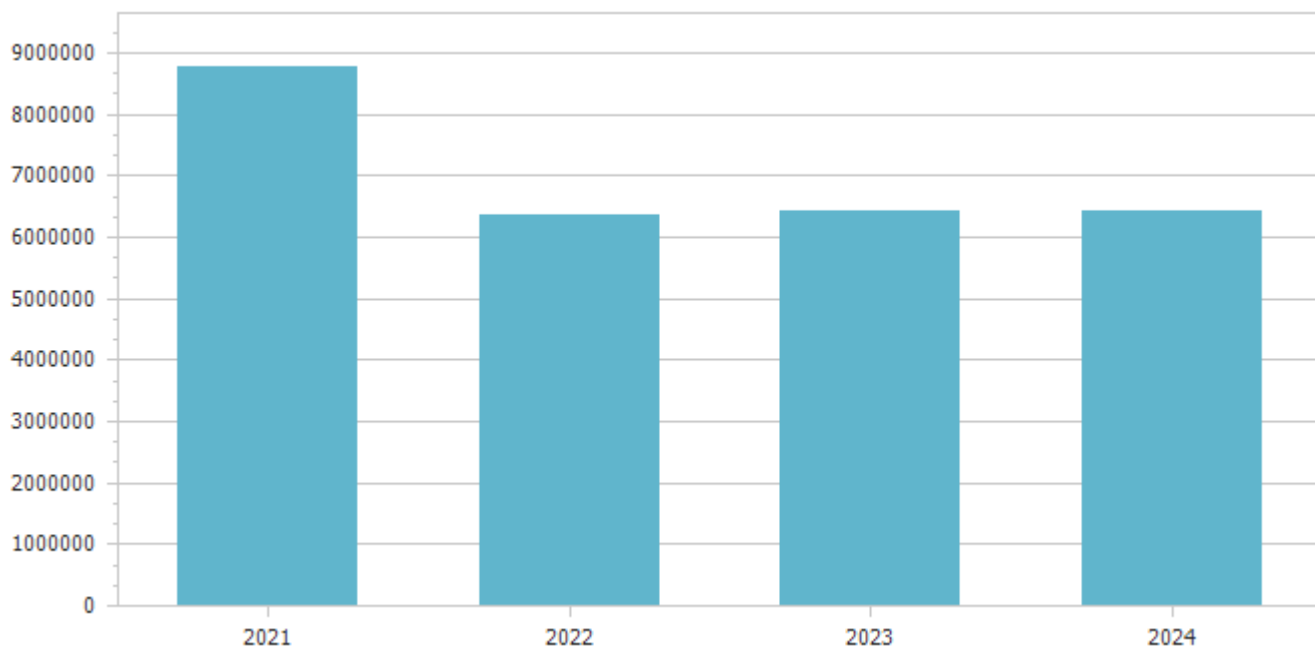
**11. Rispetto dei vincoli di indebitamento.**

<b>PROSPETTO DIMOSTRATIVO DEL RISPETTO DEI VINCOLI DI INDEBITAMENTO DEGLI ENTI LOCALI</b>	
ENTRATE RELATIVE AI PRIMI TRE TITOLI DELLE ENTRATE (rendiconto penultimo anno precedente quello cui viene prevista l'assunzione dei mutui) ex art. 204, c. 1 del D.L.gs. N 267/2000	
<b>ENTRATE RELATIVE AI PRIMI TRE TITOLI DELLE ENTRATE</b>	
1) Entrate correnti di natura tributaria, contributiva e perequativa (Titolo I)	763.438,78
2) Trasferimenti correnti (titolo II)	1.611.844,20
3) Entrate extratributarie (titolo III)	257.553,00
<b>TOTALE ENTRATE PRIMI TRE TITOLI</b>	<b>2.632.835,98</b>
<b>SPESA ANNUALE PER RATE MUTUI/OBBLIGAZIONI</b>	
Livello massimo di spesa annuale (1):	263.283,60
Ammontare interessi per mutui, prestiti obbligazionari, aperture di credito e garanzie di cui all'articolo 207 del TUEL autorizzati fino al 31/12/2021 (2)	0,00
Ammontare interessi per mutui, prestiti obbligazionari, aperture di credito e garanzie di cui all'articolo 207 del TUEL autorizzati nell'esercizio 2022	0,00
Contributi erariali in c/interessi su mutui	0,00
Ammontare interessi riguardanti debiti espressamente esclusi dai limiti di indebitamento	0,00
Ammontare disponibile per nuovi interessi	263.283,60
<b>TOTALE DEBITO CONTRATTO</b>	
Debito contratto al 31/12/2021	0,00
Debito autorizzato nel 2022	0,00
<b>TOTALE DEBITO DELL'ENTE</b>	<b>0,00</b>
<b>DEBITO POTENZIALE</b>	
Garanzie principali o sussidiarie prestate dall'Ente a favore di altre Amministrazioni pubbliche e di altri soggetti	0,00
di cui, garanzie per le quali è stato costituito accantonamento	0,00
Garanzie che concorrono al limite di indebitamento	0,00
<b>(1) Per gli enti locali l'importo annuale degli interessi sommato a quello dei mutui precedentemente contratti, a quello dei prestiti obbligazionari precedentemente emessi, a quello delle aperture di credito stipulate ed a quello derivante da garanzie prestate ai sensi dell'articolo 207, al netto dei contributi statali e regionali in conto interessi, non supera il 12 per cento, per l'anno 2011, l'8 per cento, per gli anni dal 2012 al 2014, e il 10 per cento, a decorrere dall'anno 2015, delle entrate relative ai primi tre titoli del rendiconto del penultimo anno precedente quello in cui viene prevista l'assunzione dei mutui. Per gli enti locali di nuova istituzione si fa riferimento, per i primi due anni, ai corrispondenti dati finanziari del bilancio di previsione (art. 204, comma 1, del TUEL).</b>	
<b>(2) Con riferimento anche ai finanziamenti imputati contabilmente agli esercizi successivi</b>	

## 12. Riepilogo spese per missioni

<b>Riepilogo missioni</b>					
<b>Missione</b>	<b>Previsioni definitive 2021</b>	<b>Previsioni 2022</b>	<b>Variazione %</b>	<b>Previsioni 2023</b>	<b>Previsioni 2024</b>
1 Servizi istituzionali, generali e di gestione	1.040.645,09	919.791,72	-11,61	904.735,85	904.735,85
3 Ordine pubblico e sicurezza	41.240,00	45.540,00	10,43	49.424,32	49.424,32
4 Istruzione e diritto allo studio	889.915,48	503.101,15	-43,47	352.575,33	348.575,33
5 Tutela e valorizzazione dei beni e attivita' culturali	649.750,11	76.150,00	-88,28	68.650,00	68.650,00
6 Politiche giovanili, sport e tempo libero	105.113,12	91.000,00	-13,43	109.973,25	109.973,25
7 Turismo	4.820,00	5.200,00	7,88	5.480,00	5.480,00
8 Assetto del territorio ed edilizia abitativa	1.661.620,97	896.317,03	-46,06	1.144.594,00	1.139.594,00
9 Sviluppo sostenibile e tutela del territorio e dell'ambiente	597.332,58	347.653,81	-41,80	377.170,31	377.170,31
10 Trasporti e diritto alla mobilita'	420.665,79	186.050,00	-55,77	164.870,65	164.870,65
11 Soccorso civile	14.500,00	22.500,00	55,17	29.000,00	29.000,00
12 Diritti sociali, politiche sociali e famiglia	738.133,26	684.560,26	-7,26	663.560,55	663.199,25
13 Tutela della salute	1.000,00	2.000,00	100,00	0,00	0,00
14 Sviluppo economico e competitivita'	61.996,50	24.798,60	-60,00	24.798,60	24.798,60
17 Energia e diversificazione delle fonti energetiche	13.000,00	13.000,00	0,00	30.000,00	30.000,00
20 Fondi e accantonamenti	93.569,74	104.115,15	11,27	92.954,70	93.316,00
50 Debito pubblico	74.919,88	74.919,88	0,00	52.824,96	52.824,96
99 Servizi per conto terzi	2.368.056,00	2.368.056,00	0,00	2.368.056,00	2.368.056,00
<b>Totale</b>	<b>8.776.278,52</b>	<b>6.364.753,60</b>	<b>-27,48</b>	<b>6.438.668,52</b>	<b>6.429.668,52</b>

Comune di Orotelli – Nota Integrativa bilancio 2022\_2022



Previsioni 2022					
Missione	Titolo 1	Titolo 2	Titolo 3	Titolo 4	Titolo 5
1 Servizi istituzionali, generali e di gestione	853.486,36	66.305,36	0,00	0,00	0,00
3 Ordine pubblico e sicurezza	45.540,00	0,00	0,00	0,00	0,00
4 Istruzione e diritto allo studio	263.968,33	239.132,82	0,00	0,00	0,00
5 Tutela e valorizzazione dei beni e attivita' culturali	70.700,00	5.450,00	0,00	0,00	0,00
6 Politiche giovanili, sport e tempo libero	91.000,00	0,00	0,00	0,00	0,00
7 Turismo	5.200,00	0,00	0,00	0,00	0,00
8 Assetto del territorio ed edilizia abitativa	800,00	895.517,03	0,00	0,00	0,00
9 Sviluppo sostenibile e tutela del territorio e dell'ambiente	322.721,31	24.932,50	0,00	0,00	0,00
10 Trasporti e diritto alla mobilita'	141.050,00	45.000,00	0,00	0,00	0,00
11 Soccorso civile	2.500,00	20.000,00	0,00	0,00	0,00
12 Diritti sociali, politiche sociali e famiglia	675.560,26	9.000,00	0,00	0,00	0,00
13 Tutela della salute	2.000,00	0,00	0,00	0,00	0,00
14 Sviluppo economico e competitivita'	0,00	24.798,60	0,00	0,00	0,00
17 Energia e diversificazione delle fonti energetiche	13.000,00	0,00	0,00	0,00	0,00
20 Fondi e accantonamenti	104.115,15	0,00	0,00	0,00	0,00
50 Debito pubblico	11.831,95	0,00	0,00	63.087,93	0,00
99 Servizi per conto terzi	0,00	0,00	0,00	0,00	0,00
<b>Totale</b>	<b>2.603.473,36</b>	<b>1.330.136,31</b>	<b>0,00</b>	<b>63.087,93</b>	<b>0,00</b>

### 13. I servizi a domanda individuale

Servizi a domanda individuale						
Descrizione servizio	Anno 2021			Anno 2022		
	Spese	Entrate	% copert. costo	Spese	Entrate	% copert. costo
Altri servizi	0,00	0,00	0,00	0,00	0,00	0,00
Uso di locali adibiti a riunioni non istituzionali	0,00	0,00	0,00	0,00	0,00	0,00
Trasporti funebri, pompe funebri e illuminazioni votive	0,00	0,00	0,00	0,00	0,00	0,00
Trasporti di carni macellate	0,00	0,00	0,00	0,00	0,00	0,00
Spettacoli	0,00	0,00	0,00	0,00	0,00	0,00
Musei, pinacoteche, gallerie e mostre	0,00	0,00	0,00	0,00	0,00	0,00

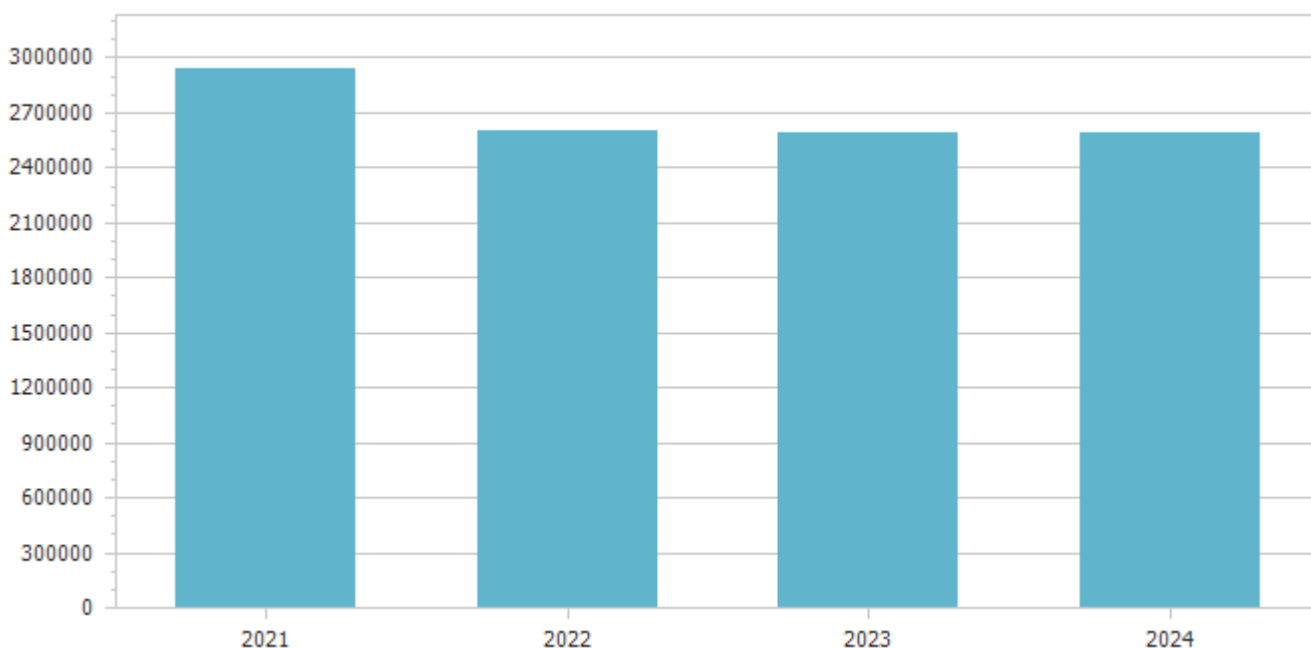
Comune di Orotelli – Nota Integrativa bilancio 2022\_2022

Teatri	0,00	0,00	0,00	0,00	0,00	0,00
Spurgo pozzi neri	0,00	0,00	0,00	0,00	0,00	0,00
Servizi turistici diversi: stabilimenti balneari, approdi turistici e simili	0,00	0,00	0,00	0,00	0,00	0,00
Pesa pubblica	0,00	0,00	0,00	0,00	0,00	0,00
Mercati e fiere attrezzate	0,00	0,00	0,00	0,00	0,00	0,00
Mense scolastiche	100.000,00	36.000,00	36,00	103.000,00	40.000,00	38,83
Mense	0,00	0,00	0,00	0,00	0,00	0,00
Mattatoi pubblici	0,00	0,00	0,00	0,00	0,00	0,00
Impianti sportivi	0,00	0,00	0,00	0,00	0,00	0,00
Giardini zoologici e botanici	0,00	0,00	0,00	0,00	0,00	0,00
Corsi extrascolastici insegnamento arti, sport e altre discipline, escluso quelli previsti per legge	0,00	0,00	0,00	0,00	0,00	0,00
Colonie e soggiorni stagionali stabilimenti termali	0,00	0,00	0,00	0,00	0,00	0,00
Convitti, campeggi, case per vacanze, ostelli	0,00	0,00	0,00	0,00	0,00	0,00
Asili nido	0,00	0,00	0,00	0,00	0,00	0,00
Alberghi diurni e bagni pubblici	0,00	0,00	0,00	0,00	0,00	0,00
Alberghi, esclusi i dormitori pubblici case di riposo e di ricovero	0,00	0,00	0,00	0,00	0,00	0,00
<b>Totale</b>	<b>0,00</b>	<b>0,00</b>		<b>0,00</b>	<b>0,00</b>	

14. Le spese correnti. Dettaglio per macroaggregato

Spese correnti					
Macroaggregato	Previsioni definitive 2021	Previsioni 2022	Variazione %	Previsioni 2023	Previsioni 2024
1.1 Redditi da lavoro dipendente	692.582,18	622.544,00	-10,11	631.066,15	631.066,15
1.2 Imposte e tasse a carico dell'ente	47.330,81	50.649,64	7,01	48.040,98	48.040,98
1.3 Acquisto di beni e servizi	1.179.626,61	963.992,66	-18,28	980.765,62	980.765,62
1.4 Trasferimenti correnti	897.053,64	833.339,96	-7,10	820.220,86	816.220,86
1.7 Interessi passivi	14.594,96	11.831,95	-18,93	9.143,35	9.143,35
1.9 Rimborsi e poste correttive delle entrate	3.000,00	2.000,00	-33,33	2.000,00	2.000,00
1.10 Altre spese correnti	106.069,74	119.115,15	12,30	101.954,70	102.316,00
<b>Totale</b>	<b>2.940.257,94</b>	<b>2.603.473,36</b>	<b>-11,45</b>	<b>2.593.191,66</b>	<b>2.589.552,96</b>

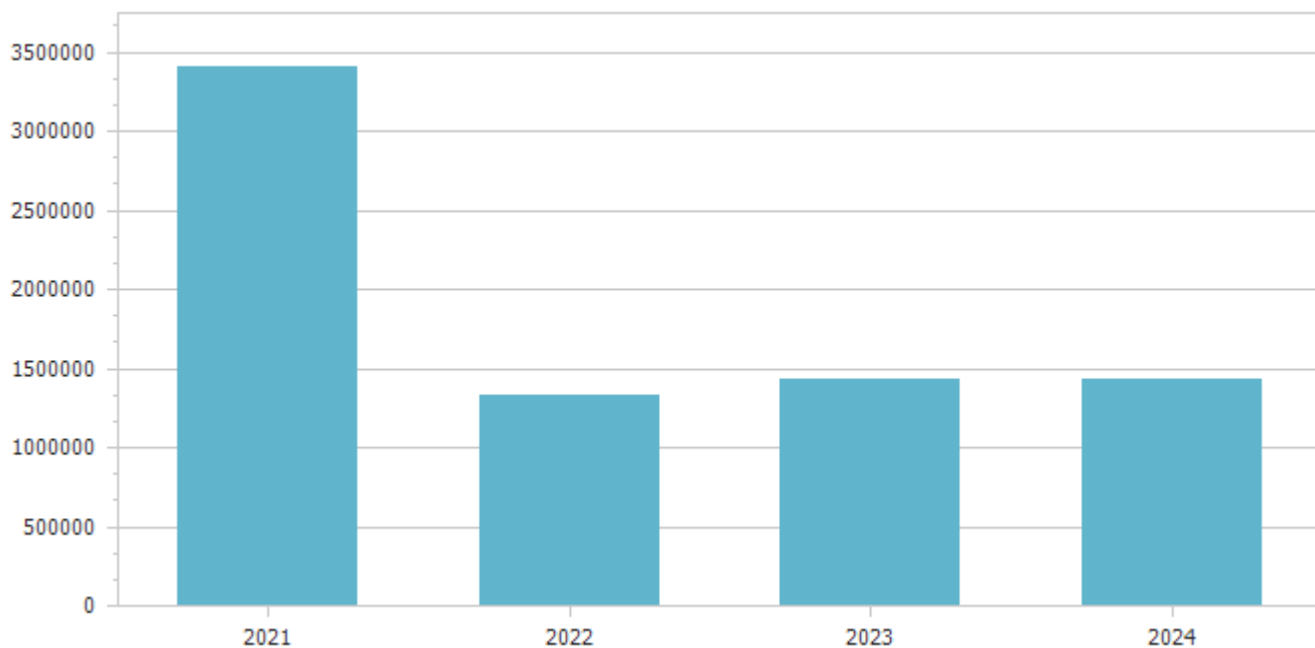




#### 15. Spese in conto capitale per macroaggregato

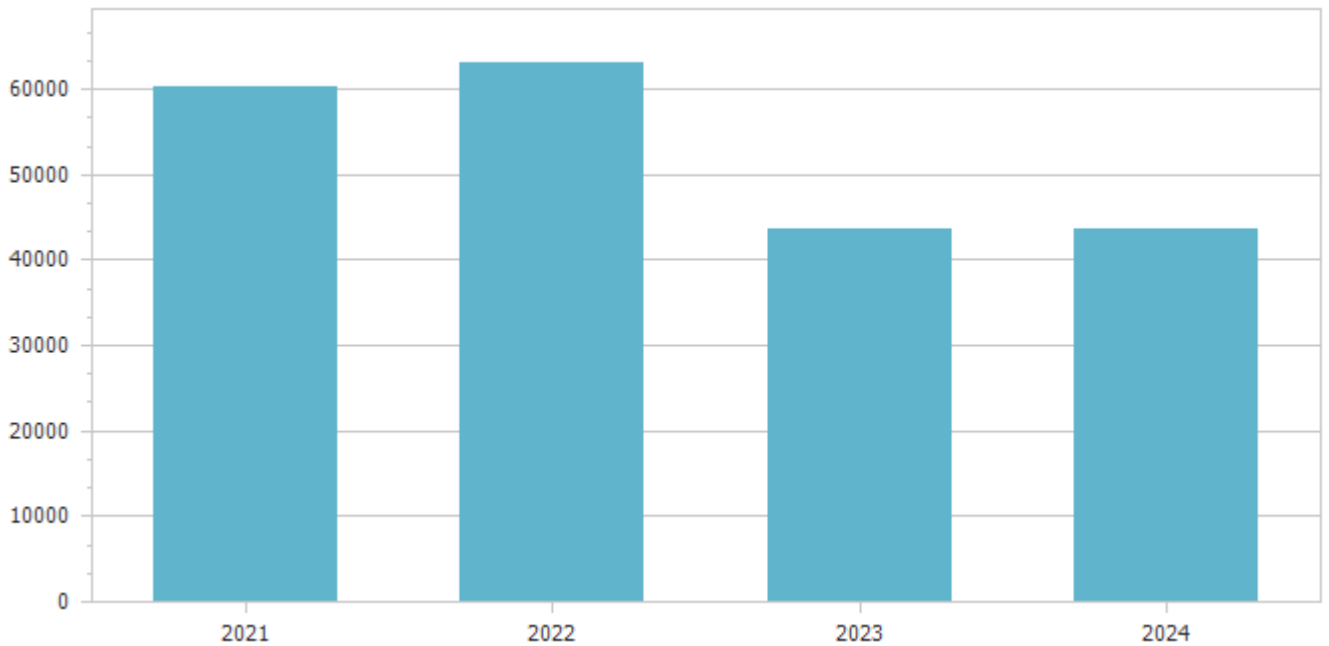
In questa voce sono classificate le spese relative alla realizzazione di nuove opere, agli interventi di manutenzione straordinaria ed alle spese di progettazione previste nel piano delle opere pubbliche e le spese per altri interventi quali ad esempio a manutenzione straordinaria di immobili, scuole, strade e verde pubblico tenendo conto delle spese finanziate a mezzo del fondo pluriennale vincolato, e le spese re-imputate da esercizi precedenti.

<b>Spese in conto capitale</b>					
<b>Macroaggregato</b>	<b>Previsioni definitive 2021</b>	<b>Previsioni 2022</b>	<b>Variazione %</b>	<b>Previsioni 2023</b>	<b>Previsioni 2024</b>
2.2 Investimenti fissi lordi e acquisto di terreni	2.428.430,05	423.364,95	-82,57	212.146,65	211.785,35
2.3 Contributi agli investimenti	734.929,00	906.771,36	23,38	1.221.592,60	1.216.592,60
2.4 Altri trasferimenti in conto capitale	592,67	0,00	-100,00	0,00	0,00
2.5 Altre spese in conto capitale	243.687,94	0,00	-100,00	0,00	0,00
<b>Totale</b>	<b>3.407.639,66</b>	<b>1.330.136,31</b>	<b>-60,97</b>	<b>1.433.739,25</b>	<b>1.428.377,95</b>



**16. Rimborso mutui dettaglio quota capitale**

<b>Rimborso Prestiti</b>					
<b>Macroaggregato</b>	<b>Previsioni definitive 2021</b>	<b>Previsioni 2022</b>	<b>Variazione %</b>	<b>Previsioni 2023</b>	<b>Previsioni 2024</b>
4.3 Rimborso mutui e altri finanziamenti a medio lungo termine	60.324,92	63.087,93	4,58	43.681,61	43.681,61
<b>Totale</b>	<b>60.324,92</b>	<b>63.087,93</b>	<b>4,58</b>	<b>43.681,61</b>	<b>43.681,61</b>



Il limite della capacità di indebitamento previsto dall'art. 204 del TUEL per gli anni 2022 - 2024 è ampiamente rispettato

#### **17. Entrate/spese per conto di terzi e partite di giro**

Le disposizioni in materia di scissione dei pagamenti (split payment) introdotte dall'articolo 1, comma 629, lettera b), della legge 23 dicembre 2014, n. 190 (legge di stabilità 2015) prevedono che le pubbliche amministrazioni acquirenti di beni e servizi, ancorché non rivestano la qualità di soggetto passivo dell'IVA, devono versare direttamente all'erario l'imposta sul valore aggiunto che è stata addebitata loro dai fornitori.

Le voci in entrata e in uscita sono in perfetto equilibrio.